

aiwa[®]
Japan est1951

SB-X99J
Uživatelský manuál



Důležité bezpečnostní pokyny

1. Neumisťujte zařízení v blízkosti zdrojů tepla.
2. Používejte prosím příslušenství určené výrobcem.
3. V případě jakéhokoli poškození zařízení přenechte veškerý servis/opravy kvalifikovanému servisu.
4. Uchovejte si tuto uživatelskou příručku pro budoucí odkazy/ řešení potíží.
5. Dbejte VŠECHNY bezpečnostní upozornění.

Bezpečnostní opatření

1. Vždy chraňte zařízení před zdroji ohně a tepla.
2. Nepokoušejte se zařízení rozebírat nebo upravovat.
3. Nevystavujte zařízení slunci a nadměrnému teplu.
4. Neponořujte zařízení do kapalin.

Obsah balení



- Reproduktor SB-X99J
- Micro-USB kabel
- 3,5 mm AUX kabel
- Uživatelský manuál

Nepoužívejte poškozené součásti.

Pokud potřebujete pomoc, obraťte se na svého místního autorizovaného distributora/zákaznický servis AIWA.

Specifikace

Číslo modelu: SB-X99J

Verze BT: V5.0

IP ochrana: -

Výstupní výkon: 5 W x 2

Reproduktor: 2*45 mm (4Ω, 2x6W)

Frekvenční rozsah: 80 kHz- 20 kHz

Poměr S/N: ≥ 80 dB

Podporované profily: HFP V1.5; A2DP V1.2; AVRCP V1.4; GAVDP V1.2; AVDTP V1.2;

SPP V1.2; AVCTP V1.2

Přenosová vzdálenost (odhadovaná): 10 metrů (bez překážek)

Napájení: Micro USB DC 5V/1A

Baterie: 3,7 V/ 4000 mAh (Li-on)

Doba přehrávání: cca 15-30 hodin

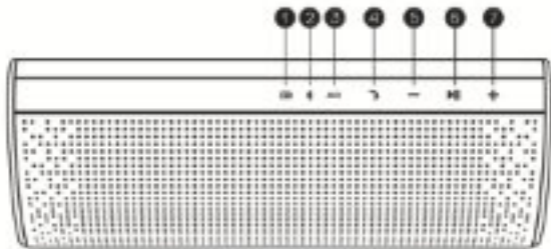
Doba nabíjení: cca 5 hodin

Rozměry: 205*68,7*69,7 mm

Hmotnost: 492 g

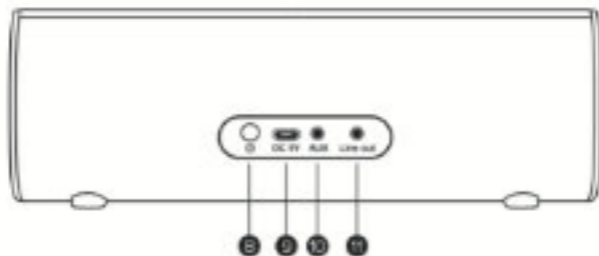
Výše uvedené jsou odhadované hodnoty testované v praktickém prostředí a mohou se lišit podle individuálních zvyklostí používání.

Popis produktu



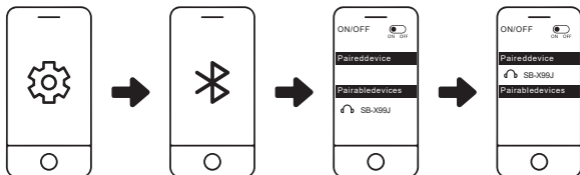
1. Indikátor baterie
2. Indikátor Bluetooth
3. Indikátor vstupu AUX
4. Přijmout / Ukončit hovor (Klikněte jednou) / Odmítnout příchozí hovor (Stiskněte a podržte) / Volat poslední číslo (Stiskněte a podržte)
5. Hlasitost - (Klikněte jednou) / Předchozí skladba (Stiskněte a podržte)
6. Přehrát / Pozastavit (jeden klik) / Zrušit párování Bluetooth (Stiskněte a podržte)
7. Hlasitost + (Klikněte jednou) / Další skladba (Stiskněte a podržte)

Popis produktu



8. Zapnutí/vypnutí napájení (Stiskněte a podržte)
9. Micro USB nabíjecí port
10. Vstup AUX
11. Line-Out

Párování Bluetooth



1. Zapněte Bluetooth (BT) na svém mobilním zařízení.
2. Zapněte reproduktor.
3. Vyhledejte a připojte se k „SB-X99J“ ze svého mobilního zařízení.
4. Odpojte stisknutím a podržením tlačítka Přehrát/Pozastavit.

SB-X99J se automaticky znovu připojí k poslednímu spárovanému mobilnímu zařízení, ke kterému bylo připojeno. (Uloží až 8 spárovaných zařízení)

True Wireless Stereo

Synchronizované přehrávání zvuku ze dvou (2) reproduktorů pro skutečný bezdrátový stereofonní zážitek. (Kompatibilní pouze se stejným modelem reproduktoru: SB-X99J)

Zapněte Bluetooth (BT) na obou reproduktorech

Stiskněte a podržte JEDEN (1) reproduktorů, dokud kontrolka LED nezačne blikat modře a zeleně. (Tento reproduktor bude MASTER UNIT & LEFT PLAYBACK CHANNEL)

Oba reproduktory se k sobě automaticky připojí

Vyhledejte a připojte se k „SB-X99J“ (hlavní jednotce) ze svého mobilního zařízení

Poslech hudby z externího zdroje zvuku

Přehrávání AUX-IN

1. Zapněte reproduktor SB-X99J
2. Zasuňte kabel AUX do určeného portu AUX-IN
3. Kontrolka AUX Indikátoru se rozsvítí zeleně

V režimu AUX-In funguje reproduktor pouze jako zesilovač, ovládací prvky přehrávání nejsou funkční.

Line-Out

Připojte SB-X99J k jinému reproduktoru dle vašeho výběru pomocí 3,5mm AUX kabelu.

Baterie a nabíjení

Připojte nabíjecí kabel k reproduktoru a vhodnému zdroji napájení.

Indikace baterie:

Slabá baterie (<10%): Bliká červeně

Nabíjení: Nebliká červeně

Plně nabitě: Světlo zhasnuto

Přibližná doba nabíjení: 5 hodin

Před prvním použitím reproduktor plně nabijte.

SB-X99J se automaticky vypne po 10 minutách nečinnosti.

Obnovení továrního nastavení

Stiskněte a podržte tlačítko napájení po dobu DESETI (10) sekund, dokud LED kontrolka nezhasne.

aiwa[®]
Japan est1951

Aiwa Electronics Int'l Co., Ltd.
Explore more at www.int-aiwa.com