

aiwa[®]
Japan est1951

SB-X99J
Užívateľský manuál



Dôležité bezpečnostné pokyny

1. Neumiestňujte zariadenie v blízkosti zdrojov tepla.
2. Používajte prosím príslušenstvo určené výrobcom.
3. V prípade akéhokoľvek poškodenia zariadenia prenechajte všetok servis / opravy kvalifikovanému servisu.
4. Uchovajte si tento návod pre budúce odkazy / riešenie problémov.
5. Dbajte VŠETKY bezpečnostné upozornenia.

bezpečnostné opatrenia

1. Vždy chráňte zariadenie pred zdrojmi ohňa a tepla.
2. Nepokúšajte sa zariadenie rozoberať alebo upravovať.
3. Nevystavujte zariadenie slnku a nadmernému teplu.
4. Neponárajte zariadenie do kvapalín.

Obsah balenia



- Reprodukotor SB-X99J
- Micro-USB kábel
- 3,5 mm AUX kábel
- Užívateľský manuál

Nepoužívajte poškodené súčasti.

Ak potrebujete pomoc, obráťte sa na svojho miestneho autorizovaného distribútora / zákaznícky servis AIWA.

Špecifikácie

Číslo modelu: SB-X99J

Verzia BT: V5.0

IP ochrana: -

Výstupný výkon: 5 W x 2

Reproduktor: 2 * 45 mm (4 Ω , 2x6W)

Frekvenčný rozsah: 80 kHz- 20 kHz

Pomer S/N: \geq 80 dB

Podporované profily: HFP V1.5; A2DP V1.2; AVRCP V1.4; GAVDP V1.2; AVDTP V1.2;

SPP V1.2; AVCTP V1.2

Prenosová vzdialenosť (odhadovaná): 10 metrov (bez prekážok)

Napájanie: Micro USB DC 5V / 1A

Batéria: 3,7 V / 4000 mAh (Li-on)

Doba prehrávania: cca 15-30 hodín

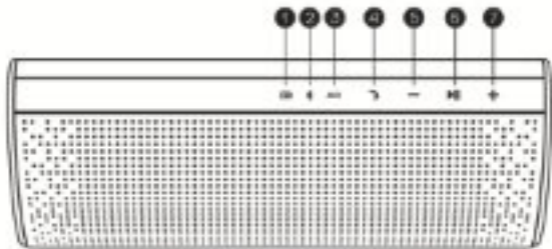
Doba nabíjania: cca 5 hodín

Rozmery: 205 * 68,7 * 69,7 mm

Hmotnosť: 492 g

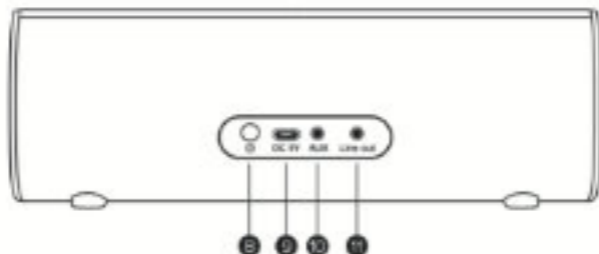
Vyššie uvedené sú odhadované hodnoty testované v praktickom prostredí a môžu sa líšiť podľa individuálnych zvyklostí používania.

Popis produktu



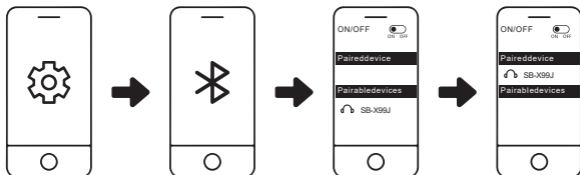
1. indikátor batérie
2. indikátor Bluetooth
3. Indikátor vstupu AUX
4. Prijat' / Ukončiť hovor (Kliknite raz) / Odmietnuť prichádzajúci hovor (Stlačte a podržte) / Hovor posledné číslo (Stlačte a podržte)
5. Hlasitosť - (Kliknite raz) / Predchádzajúca skladba (Stlačte a podržte)
6. Prehrať / Pozastaviť (jeden klik) / Zrušiť párovanie Bluetooth (Stlačte a podržte)
7. Hlasitosť + (Kliknite raz) / Ďalšia skladba (Stlačte a podržte)

Popis produktu



- 8. Zapnutie / vypnutie napájania (Stlačte a podržte)
- 9. Micro USB nabíjací port
- 10. vstup AUX
- 11. Line-Out

Párovanie Bluetooth



1. Zapnite Bluetooth (BT) na svojom mobilnom zariadení.
2. Zapnite reproduktor.
3. Nájsť a pripojte sa k "SB-X99J" zo svojho mobilného zariadenia.
4. Odpojte stlačením a podržaním tlačidla Prehrať / Pozastaviť.

SB-X99J sa automaticky opäť pripojí k poslednému spárovanému mobilnému zariadeniu, ku ktorému bolo pripojené. (Uloží až 8 spárovaných zariadení)

True Wireless Stereo

Synchronizované prehrávanie zvuku z dvoch (2) reproduktorov pre skutočný bezdrôtový stereo zážitok. (Kompatibilný iba s rovnakým modelom reproduktora: SB-X99J)

Zapnite Bluetooth (BT) na oboch reproduktoroch

Stlačte a podržte JEDEN (1) reproduktorov, kým kontrolka LED nezačne blikať modro a zelene. (Tento reproduktor bude MASTER UNIT & LEFT PLAYBACK CHANNEL)

Obaja reproduktory sa k sebe automaticky pripojí

Vyhľadajte a pripojte sa k "SB-X99J" (hlavný jednotke) zo svojho mobilného zariadenia

Počúvanie hudby z externého zdroja zvuku

Prehrávanie AUX-IN

1. Zapnite reproduktor SB-X99J
2. Zasuňte kábel AUX do určeného portu AUX-IN
3. Kontrolka AUX indikátor sa rozsvieti na zeleno

V režime AUX-In funguje reproduktor iba ako zosilňovač, ovládacie prvky prehrávania nie sú funkčné.

Line-Out

Pripojte SB-X99J k inému reproduktoru podľa vášho výberu pomocou 3,5 mm AUX kábla.

Batérie a nabíjanie

Pripojte nabíjací kábel k reproduktoru a vhodnému zdroju napájania.

Indikácia batérie:

Slabá batéria (<10%): Bliká červeno

Nabíjanie: neblinká načerveno

Plne nabité: Svetlo zhasnuté

Približná doba nabíjania: 5 hodín

Pred prvým použitím reproduktor plne nabite.

SB-X99J sa automaticky vypne po 10 minútach nečinnosti.

Obnovenie továrenského nastavenia

Stlačte a podržte tlačidlo napájania po dobu DESIATICH (10) sekúnd, kým LED kontrolka nezhasne.

aiwa[®]
Japan est1951

Aiwa Electronics Int'l Co., Ltd.
Explore more at www.int-aiwa.com