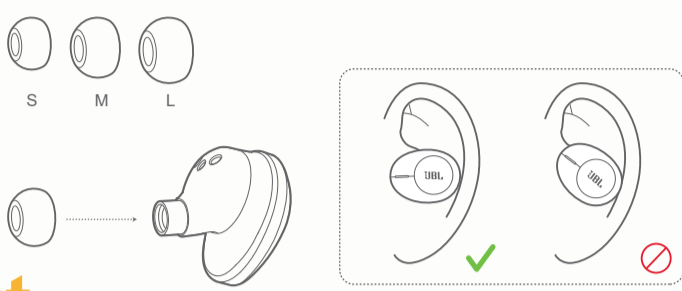




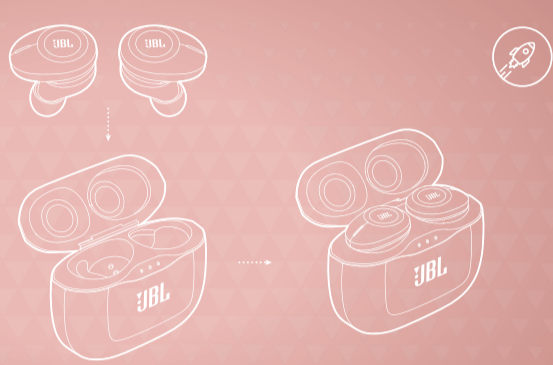
## Obsah balení



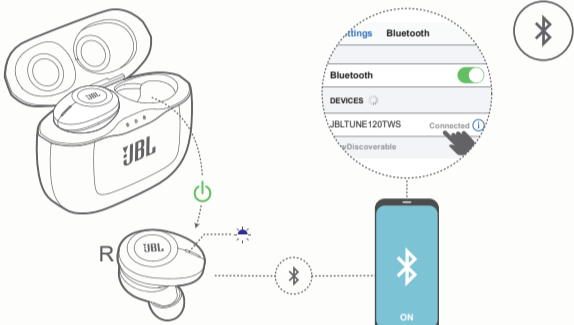
## Zvol svou velikost



## Nabíjej v otevřené základně




## Připoj Bluetooth



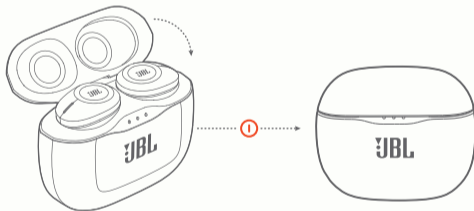
Automaticky se přepnou do režimu párování. Zvol "JBL TUNE120TWS" pro připojení.

## Párují se sami



Automatické spárování

## Vypni zavřením



## Manuální ovládání

Zapnutí a párování s BT



Na pravém sluchátku stiskni po dobu 5s

Párování sluchátek



Stiskni na obou sluchátech 3x

Zapnutí



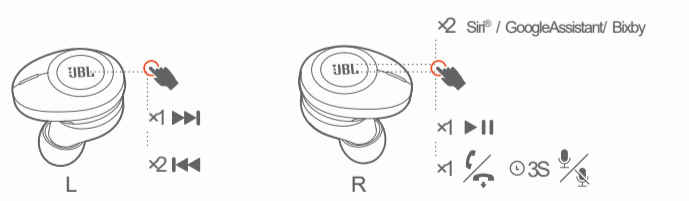
2s

Vypnutí



5s

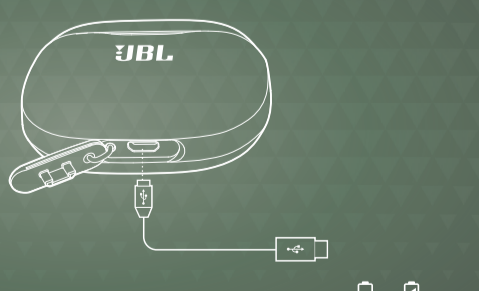
## Ovládání funkcí



Na levém sluchátku stiskni 1x pro následující, 2x pro předchozí skladbu

Na pravém 1x pro pozastavení/spuštění, během hovoru pro přijetí, ukončení.

## Nabíjení základny



CHARGE [battery icon] [battery icon] 2HR

## led kontrolka

