



TUNE500^{BT}




TUNE500^{BT}

1 Obsah balení



x 1



x 1

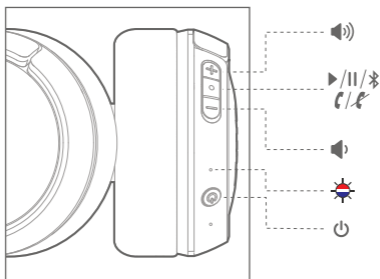


x 1

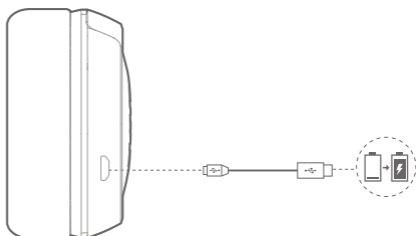
TUNE500^{BT}

2 Ovládání

Tlačítka a LED



Nabíjení



TUNE500^{BT}

3

Bluetooth®



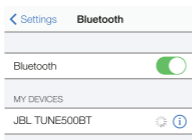
Spárování

Zapněte sluchátka

Při prvním zapnutí přejdou automaticky do režimu párování, pokud ne, stiskněte tlačítko po dobu 2s.

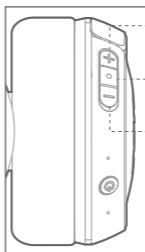
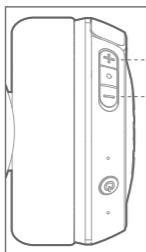


Připojte se z telefonu k zařízení „JBL TUNE500BT“



TUNE500^{BT}

4 Ovládání reprodukce

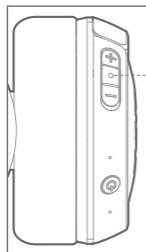


> 2.0s



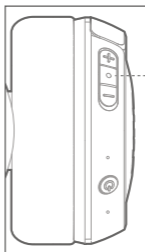
> 2.0s

5 Ovládání hovoru



x1

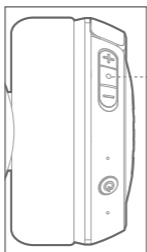
> 2.0s



x1

TUNE500^{BT}

6 Hlasový asistent

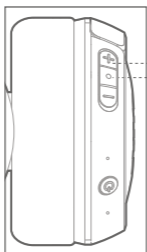


x2

Siri®
Google Now™

7 Přepínání mezi zařízeními

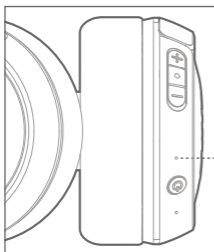
Spárujte první zařízení, spárujte druhé zařízení.
Přepínejte mezi zařízeními stisknutím obou tlačítek po dobu 2s



2.0s

TUNE500^{BT}

8 LED indikátor



Stav	LED
🔊 Zapnuto	● 1x
🔊 Vypnuto	● 1x
🔊 Nepřipojeno	● Svítí
🔊 BT párování	● bliká
🔊 BT spárováno	● svítí
🔊 Vybito	● bliká
🔊 Nabito	● nesvítí
🔊 Nabíjení	● svítí

TUNE500^{BT}



The Bluetooth® word mark and logos are registered trademarks owned by Bluetooth SIG, Inc. and any use of such marks by HARMAN International Industries, Incorporated is under license. Other trademarks and trade names are those of their respective owners.

