

WILDDISCO

UŽIVATELSKÝ MANUÁL

ČESKY

WWW.NGS.EU

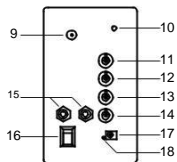
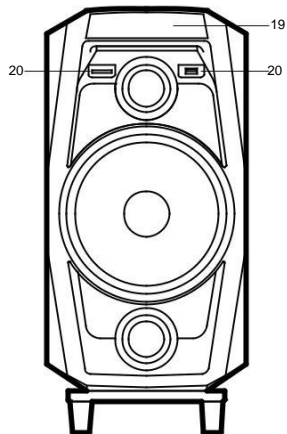
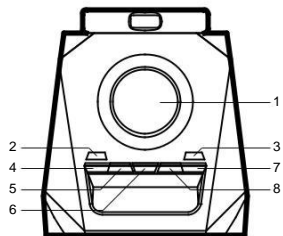


WILDDISCO

PŘENSONÝ BLUETOOTH
SOUNDSYSTÉM

PŘEHLED PRVKŮ

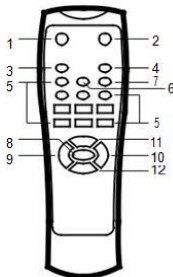
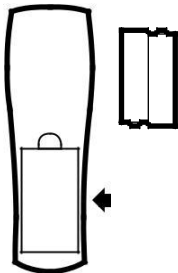
- 1 Hlavní ovladač hlasitosti
- 2 Volba režimu (MODE - USB / SD / Bluetooth / FM / AUX-IN)
- 3 LED kontrolka zapnuto/vypnuto
- 4 REC – nahrávání (na USB / SD kartu)
- 5 PREV (předchozí skladba)
- 6 PLAY (přehrát)
- 7 REPEAT (opakovat skladbu / vše)
- 8 NEXT (následující skladba)
- 9 FM anténa
- 10 AUX IN (audio vstup)
- 11 Výšky (Treble)
- 12 Basy
- 13 Echo (hlasitost efektu echo)
- 14 Hlasitost mikrofonu
- 15 Mikrofonní vstup
- 16 Hlavní vypínač
- 17 Nabíjecí vstup
- 18 LED kontrolka nabíjení (bliká při nabíjení, svítí při plném dobití)
- 19 Displej
- 20 Vstup USB / slot pro SD kartu



POUŽITÍ DÁLKVÉHO OVLADAČE

Instalace baterií

Odstraňte kryt baterií ve směru šipky a vložte 2x AAA baterie /nejlépe Alkalické) ve správném směru.



Poznámka:

Dosah dálkového ovládání je max. 6m při přímé viditelnosti. Rozptyl signálu je 30° do stran. Vždy mířte ovladačem přímo na soundsystém.

- 1 Zapnout / vypnout
- 2 Ztišit
- 3 Režim opakování
- 4 Volba režimu (MODE - AUX / USB / SD / Bluetooth / FM radio)
- 5 Klávesy 0 až 9
- 6 Ekvalizér
- 7 Nahrávání
- 8 Přehrát / pauza
- 9 a 10 Hlasitost - +
- 11 Předchozí skladba
- 12 Další skladba

ČESKY

AUX IN vstup

Připojte externí zdroj hudby (MP3 přehrávač, mobilní telefon atd.) Použijte vstup označený "AUX". Po připojení přepněte režim na „LINE“ tlačítkem pro volbu režimu (MODE).

USB disk / SD karta / BLUETOOTH / FM RADIO

Přehrávání z USB disku

Pokud je při zapnutí soundsystému vložen USB disk se soubory MP3, můžete je procházet tlačítky PREV/NEXT. Stiskem tlačítka PLAY spustíte přehrávání.

Přehrávání z SD karty

Pokud je při zapnutí soundsystému vložena SD karta se soubory MP3, můžete je procházet tlačítky PREV/NEXT. Stiskem tlačítka PLAY spustíte přehrávání.

BLUETOOTH režim

1. Stiskněte tlačítko MODE pro volbu režimu – přepněte do režimu Bluetooth – na displeji svítí „blue“. Zařízení přejde do režimu párování.

2. Zapněte bluetooth na vašem zařízení pro připojení k soundsystému.

3. Mezi nalezenými zařízeními vyhledejte „NGS WILDDISCO“ a zvolte jej pro spárování.

4. Soundsystém se připojí automaticky i po dalším připojení přes Bluetooth k tomuto zařízení.

FM RÁDIO REŽIM

1. Tlačítkem pro volbu režimu přejděte do FM rádio modu.
2. Stiskem tlačítka „PLAY“ spustíte automatické vyhledávání stanic.
3. Po dokončení vyhledávání můžete procházet nalezené stanice tlačítky vpřed a zpět (PREV/NEXT).

NABÍJENÍ

Soundsystém obsahuje velkokapacitní 12V baterií. Pro nabíjení použijte 15V/2A adapter. Indikátor nabíjení bude blikat po celou dobu nabíjení. Nabíjení baterie trvá 4 až 8 hodin do plné kapacity. Po nabití bude kontrolka nabíjení svítit trvale. Po dobití ihned odpojte nabíječku. Doba provozu na baterii je +-3 hodiny (může se lišit o +- 30% v závislosti na nastavené hlasitosti a reprodukováném obsahu).

VESTAVĚNÁ FUNKCE ZÁZNAMU

1. Připojte mikrofon do patřičného vstupu.
2. Vložte USB disk / SD kartu. Přepněte tlačítkem pro volbu režimu do režimu „USB/SD“.
3. Pokud je karta vložena do soundsystému poprvé, bude vytvořena složka s názvem „VOICE“ kde se bude záznam ukládat. (pouze FAT32 systém souborů je podporován).
4. Pokud jste připravení zaznamenávat, stiskněte tlačítko „REC“. Zařízení přejde do režimu ztišení a na displeji se objeví nápis “RECORDING” (zaznamenávání). Záznam začne ve chvíli, kdy se na displeji zobrazí počítadlo délky záznamu (00:01) a začne zaznamenávat signál z mikrofonu (či jiného zařízení, připojeného do mikrofonního vstupu).

ČESKY

TECHNICKÉ SPECIFIKACE

Výkon: 80W

Baterie: 12V/4Ah

Bluetooth V2.1 + EDR

Dosah bluetooth: 10m

Frekvenční rozsah: 90Hz~20kHz

USB port

Aux vstup

2x mikrofonní vstup

FM Rádio

Podpora SD karet

LED displej

Indikátor stavu baterie

LED efekty



Prosím myslte na životní prostředí a neopravitelné zařízení odevzdejte vždy do sběrného dvora, prodejci, či jinému sběrnému místu určenému k recyklaci elektroniky.

Děkujeme.



HEREBY, **LURBE GRUP S.A.**, DECLARES THAT THIS **SPEAKER** IS IN COMPLIANCE WITH THE ESSENTIAL REQUIREMENTS AND OTHER RELEVANT PROVISIONS OF DIRECTIVE 1999/5/EC.



TECHNICAL SUPPORT: WWW.NGS.EU/SUPPORT

WWW.NGS.EU