

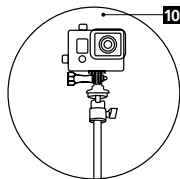
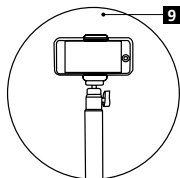
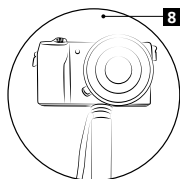

## Rollei City Traveler Mono

- Ideální monopod pro fotoaparáty DSLM, smartphony, akční kamery a 360 stupňové kamery
- Ultra lehký monopod vyrobený z karbonu
- Speciálně navrženo pro fotoaparáty DSLM (systémové kamery / zrcadlové kamery) a také pro akční kamery, 360 stupňové kamery a chytré telefony
- Funkce 2 v 1 => lze použít jako monopod a selfie stick
- Rychlé nastavení díky systému twist-lock
- Závit 1/4 palce
- K dispozici ve 3 barvách: oranžová, zelená, titanová

- 1** 1/4" závit
- 2** Poutko
- 3** Pěnová rukojeť
- 4** Tělo
- 5** Aretační šroub pro nastavení polohy úchytu pro smartphone/kameru
- 6** 1/4" závit
- 7** Gumová nožka

### Instrukce:

1. Pevně uchopte oba konce.
2. Otočením dílů proti sobě odemknete aretaci.
3. Vytáhněte konce od sebe a nastavte požadovanou délku.
4. Opětovným otočením dílů uzamčete aretaci v nastavené poloze.
5. Pro složení monopodu proveďte opět odemčení, zasuntí a opětovně uzamčení aretaci výsuvného mechanismu otočením dílů.



- 8** Vhodné pro zrcadlovku DSLM
- 9** Uchycení smartphonu
- 10** Uchycení akční kamery



5    25–13 mm    165,5 cm    44 cm    44,5 cm    220 g    3 kg

\*DSLМ kamera, sартphone či akční kamera nejsou součástí dodávky

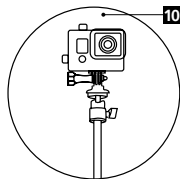
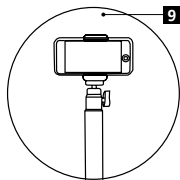
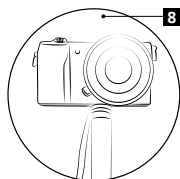

## Rollei City Traveler Mono

- Ideálny monopod pre fotoaparáty DSLM, smartphony, akčné kamery a 360 stupňové kamery
- Ultraľahký monopod vyrobený z karbonu
- Špeciálne navrhnuté pre fotoaparáty DSLM (systemové kamery / zrkadlové kamery) a tiež pre akčné kamery, 360 stupňové kamery a chytré telefóny
- Funkcia 2 v 1 => možno použiť ako monopod a selfie stick
- Rychlé nastavenie vďaka systému twist-lock
- Závit 1/4 palca
- K dispozícii ve 3 farbách: oranžová, zelená, titanová

- 1** 1/4" závit
- 2** Poutko
- 3** Penová rukojeť
- 4** Telo
- 5** Aretačná skrutka pre nastavenie polohy úchytu pre smartphone/kameru
- 6** 1/4" závit
- 7** Gumová nôžka

### Instrukcie:

1. Pevne uchopte oba konce.
2. Otočením dielov proti sebe odomknete aretáciu.
3. Vytiahnite konce od seba a nastavte požadovanú dĺžku.
4. Opätovným otočením dielov uzamknite aretáciu v nastavenej polohe.
5. Pre zloženie monopodu vykonajte opäť odomknutie, zasunutí a opätovne uzamknutie aretáciu výsuvného mechanizmu otočením dielov.



- 8** Vhodné pre zrkadlovku DSLM
- 9** Uchytenie smartphonu
- 10** Uchytenie akčnej kamery



5    25–13 mm    165,5 cm    44 cm    44,5 cm    220 g    3 kg

\*DSLM kamera, sартphone ako akčná kamera nie sú súčasťou dodávky