

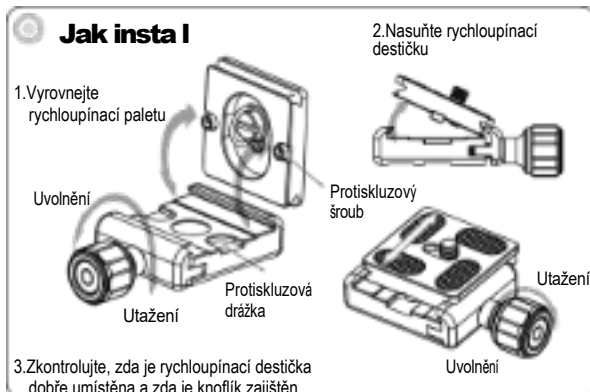
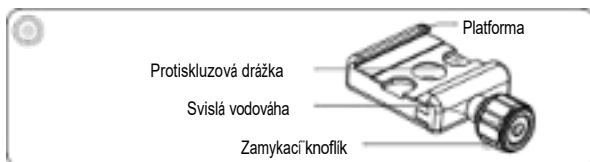
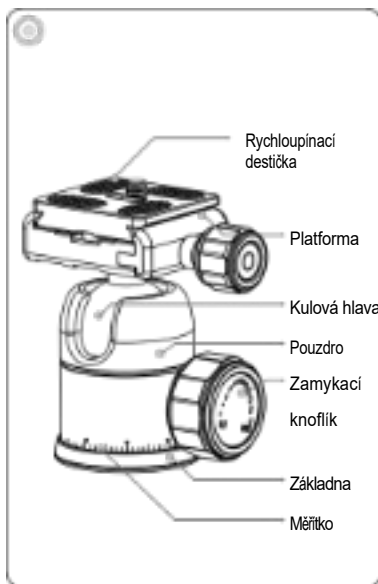
**Rollei**

# **Stativ Compact Traveler No.1**

Kompaktní cestovní stativ

## Pokyny pro kulovou hlavu

Děkujeme, že jste si vybrali naše výrobky. Před použitím si je prosím pečlivě přečtěte.



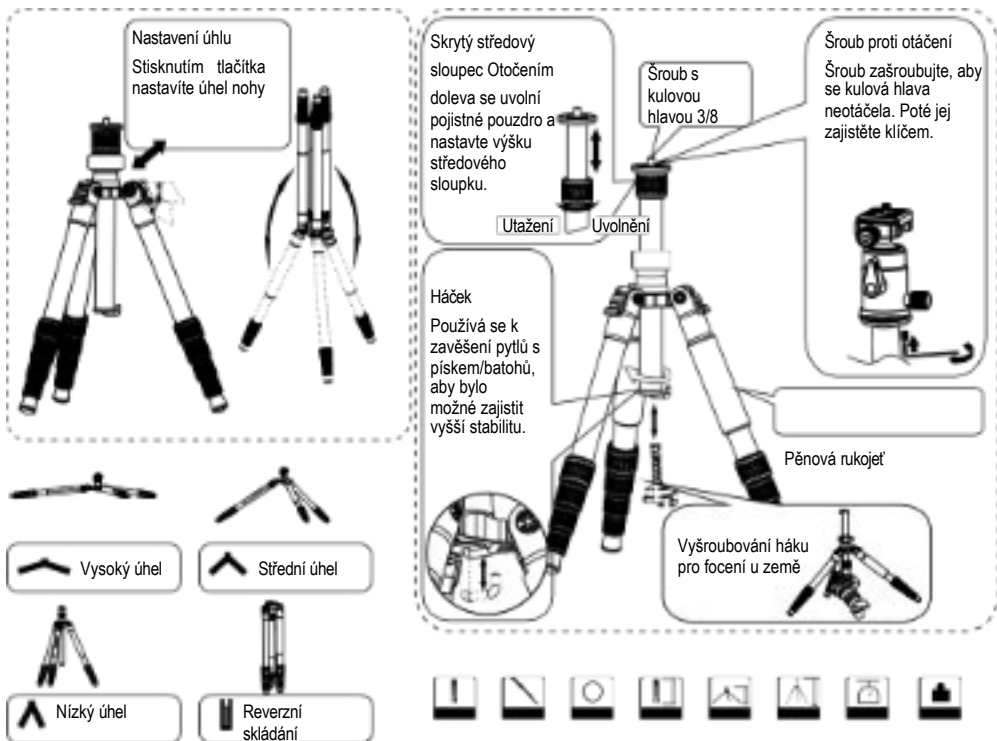
### Pozor

1. Před použitím kulovou hlavu zajistěte
2. Po použití kulové hlavy v mokřém, písčitém nebo prašném prostředí ji pečlivě očistěte (čistým alkoholem).
3. Nepoužívejte jej v mořské vodě.
4. Do kulové hlavy nevstříkujte korozivní materiály.

\*Design a specifikace jsou závislé na skutečném produktu.

# Návod k použití stativu Compact Traveler No. 1

Děkujeme, že jste si vybrali naše výrobky. Před použitím si je prosím pečlivě přečtěte.



## Pozornost

1. Stativ nepřetěžujte.
2. Středový sloupec musí být při fotografování pevný.
3. Při práci na nebezpečných místech je používejte opatrně.
4. Mazivo není potřeba, v případě potřeby však použijte standardní mazivo nebo lipa.
5. V zájmu vlastní bezpečnosti nedovolte, aby se výrobek dotýkal elektrických předmětů, vysokonapěťových zařízení a superaktivních chemikálií.

**Rollei**

Rollei GmbH & Co. KG  
In de Tarpen 42  
D-22848 Norderstedt

**Hotline:**

+49 40 270750277



rollei\_deutschland

**facebook**

rollei.foto.de

www. **rollei**.cz