

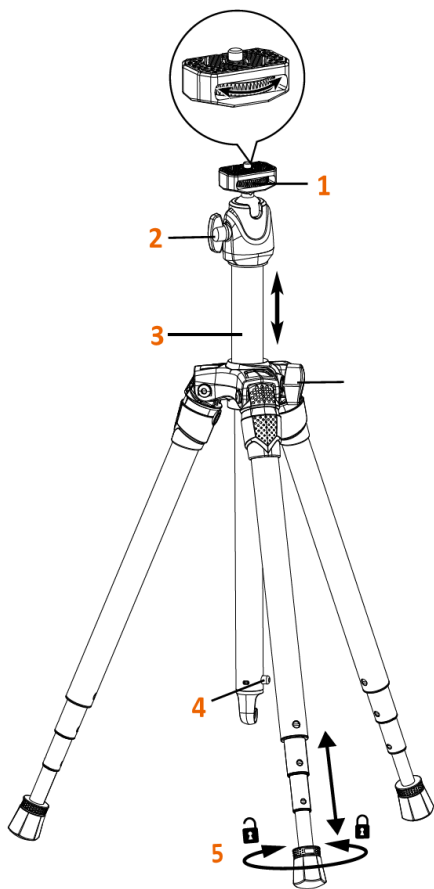
Rollei

Rollei Compact Traveler Star S3 Plus



Uživatelská příručka
(Česky)

www.Rollei.cz



1. Upevňovací destička.
Otáčením připevníte kameru.

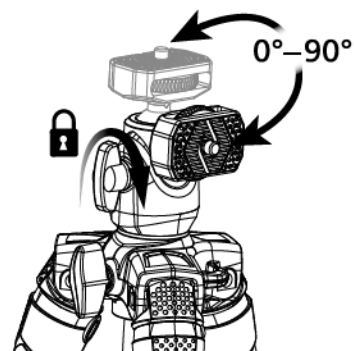
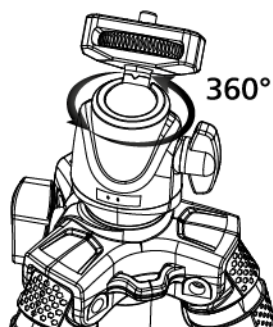
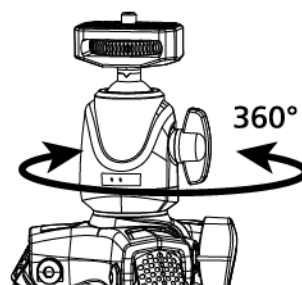
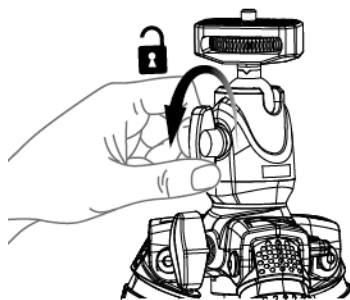
2. Aretace hlavy stativu.

3. Středová tyč.

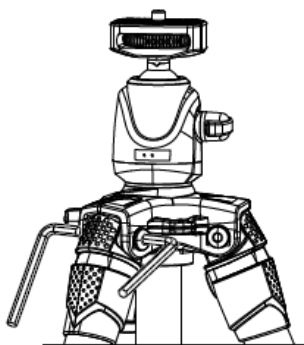
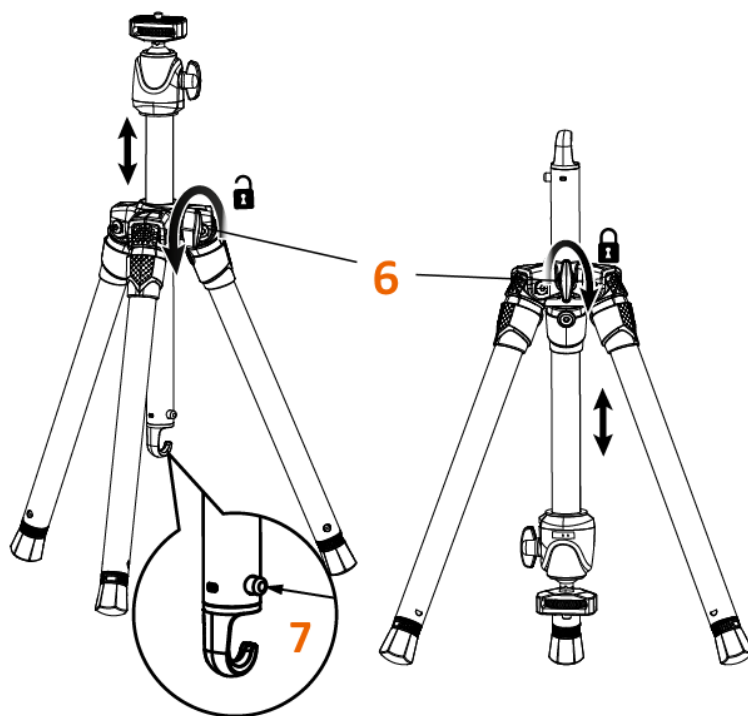
4. Pojistné tlačítko středové tyče.

5. Aretace výsuvu sekcí stativové nohy.
Pootočením stativové nohy uvolníte, nastavíte požadovanou výšku a pootočením na druhou stranu opět zaaretujete.

Povolte aretaci hlavy stativu pro otočená až o 360° či sklon až 90°.



Pro změnu polohy středové tyče povolte aretaci a stiskněte pojistné tlačítko. Tyč vytáhněte a vložte zpět v požadovaném směru.



Pro přitažení, či uvolnění nohou stativu použijte imbusové klíče.



4
segmenty



22mm
Průměr
sekcí



435mm
Složená
výška



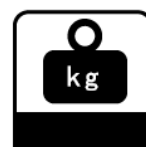
420mm
Minimální
výška



1270mm
Maximální
výška



732g
hmotnost



2,5 kg
nosnost

Rollei

www.Rollei.cz

www.Rollei.cz

[Facebook.com/RolleiCZ](https://www.facebook.com/RolleiCZ)

www.Rollei.de

www.Rollei.com

