

Rollei

Fotostan 40 x 40 cm
(se dvěma LED lištami)

Uživatelská příručka

www.Rollei.cz

Obsah balení

1. Fotostan 40x40cm
2. 2x LED lišta
3. Černé pozadí
4. Bílé pozadí
5. Kabel USB

Technické parametry:

LED přísvit:

2x 6 W LED pásek

Napětí: 5V

Spotřeba: 2 x 500 mA (1 A)

Teplota barev: 6500 K

Jas: 2 x 1680 lm

Rozměry fotostanu: rozložený 40 x 40 x 40 cm, složený: 40 x 40 x 4 cm

Hmotnost: 809 g

Úvod

Fotostan slouží k fotografování objektů s pozadím rovnoměrné a jednotné barvy.

Tento fotostan je vhodný pro fotografování objektů s maximální velikostí 25 x 25 cm.

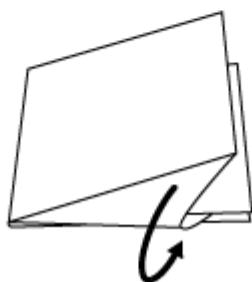
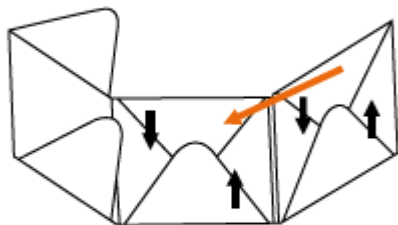
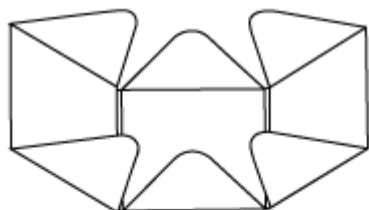
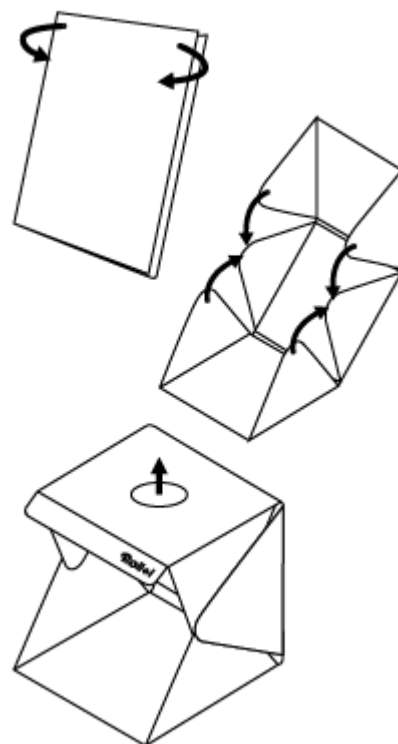
Díky svým kompaktním rozměrům a rychlému rozložení může být použit téměř kdekoli a kdykoli. Má velmi snadnou obsluhu a je přenositelný.

Stavění fotostanu:

Fotostan odklopte a rozložte okraje (viz. obr.).
Otevře se snadno a hladce.

Připojte tři boční stěny pomocí knoflíků - dostanou se tak automaticky do správné polohy.
Vložte pozadí (podle potřeby v bílé nebo černé barvě) a pomocí USB kabelu připojte LED osvětlení k napájení.

Chcete-li vyfotografovat snímky z horní části světelného boxu, odstraňte kryt otvoru viz obr.



Rozložení fotostanu:

Odklopte horní a spodní část fotostanu, snadno se rozvinou.

Sklopte po stranách horní a střední části.

Poté sklopte bočnice střední a horní části jako je znázorněno na obrázku.

Nakonec sklopte spodní stranu na horní a vložte její bočnice do mezery mezi horní částí a částí pozadí.