


Rollei

Lumen Panel 600Bi/900Bi

Bi-Color LED Panel



Erhältlich im
 **App Store**

JETZT BEI
 **Google Play**

www.rollei.cz

Před prvním použitím

Před prvním použitím přístroje si pečlivě přečtete návod k obsluze a bezpečnostní pokyny.


Návod k obsluze uschovejte spolu s přístrojem pro pozdější použití. Pokud toto zařízení používají další osoby, poskytněte jim tyto pokyny. Pokud přístroj přizpůsobujete třetím stranám, patří tento návod k přístroji a musí být dodán spolu s ním.


Zamýšlené použití


Toto zařízení je určeno pouze pro osvětlení fotografií a videa. Nesmí se používat k jiným účelům, zejména ne k osvětlení domácnosti.


Vysvětlení symbolů


V této příručce, na světelném zdroji LED, napájecí jednotce nebo na obalu jsou použity následující symboly.


 Výrobky označené tímto symbolem splňují všechny příslušné předpisy Společenství Evropského hospodářského prostoru.

 Výrobky označené tímto symbolem jsou napájeny stejnosměrným proudem.

 Výrobky označené tímto symbolem jsou napájeny střídavým proudem.

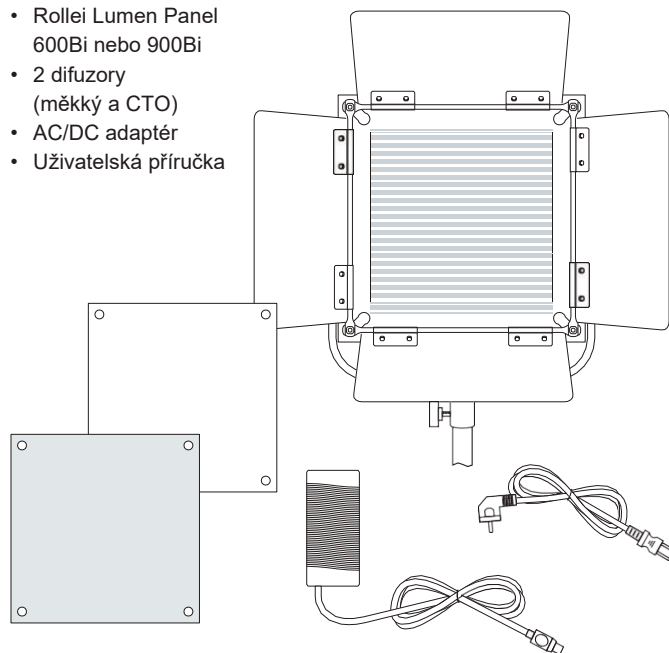
 Výrobky s tímto symbolem mají dodatečnou nebo zesílenou izolaci a splňují třídu ochrany II.

 Pouze pro vnitřní použití. Zařízení s tímto symbolem lze provozovat pouze v interiéru (suché prostředí).

 Výrobky označené tímto symbolem mají kladnou polaritu. Mohou být připojeny pouze k výrobkům, které mají rovněž kladnou polaritu.


Obsah krabice

- Rollei Lumen Panel 600Bi nebo 900Bi
- 2 difuzory (měkký a CTO)
- AC/DC adaptér
- Uživatelská příručka





Přehled

- 1 Zajišťovací šroub pro úhel sklonu
- 2 Displej
- 3 Otočné ovládání
- 4 Otočný rám
- 5 Upevňovací šroub pro stativy svítilen
- 6 Příhrádka na baterie
- 7 Připojení napájení
- 8 Tlačítko napájení
- 9 Clonící dveře (neodnímatelné)
- 10 LED diody
- 11 Magnetické držáky pro difuzéry



Podobné obrázky.

Napájení

- **Použití s napájecím zdrojem:** Zapojte dodaný napájecí zdroj do síťové zásuvky a zavřete šroubovací uzávěr. Posunutím vypínače do polohy "  " zapnete LEDsvětlo.
- **Použití s dobíjecími bateriemi:** Vložte (volitelně dostupné, nejsou součástí dodávky) dobíjecí baterie do přihrádky na baterie a posunutím vypínače do polohy  " zapnete světlo LED.
- **Poznámka:** Nabíjecí baterie a nabíječka jsou volitelně k dispozici u společnosti Rollei. kusy2 Li-Ion (náhradní) Sony NP-F750/F970.

Jas a teplota barev



Nastavení jasu:

- Po zapnutí napájení krátce stiskněte knoflík, aby se na displeji zvýraznila položka nabídky "BRT", a otáčením ve směru hodinových ručiček zvýšte jas a proti směru hodinových ručiček jej snižte.
- Jas lze nastavit v rozmezí od 0 % do 100 % v krocích po 1 %.

Nastavte teplotu barev:

- Krátce stiskněte otočný knoflík tak, aby se na displeji zvýraznila položka nabídky "CCT", a otáčením knoflíku po směru hodinových ručiček zvýšte barevnou teplotu (bílé světlo) a proti směru hodinových ručiček snižte barevnou teplotu (teplá bílá).
- Teplotu barvy lze nastavit v rozmezí 3200 K až 6500 K v krocích po 100 K. Symbol napravo od barevné teploty popisuje světlo, kterému barevná teplota odpovídá (od žárovek a zářivek po ranní/večerní světlo a denní světlo).

Efekty

(provoz pouze prostřednictvím aplikace)

U světla Lumen Pro Bi-Color si můžete vybrat z různých efektů. Za tímto účelem připojte LEDkontinuální světlo k aplikaci Rollei Lumen (odkaz na stažení semínek vpravo) a v aplikaci vyberte sekci "Styly" vpravo dole. Vezměte prosím na vědomí, že dvoubarevné kontinuální světlo nenabízí všechny efekty uvedené v aplikaci Lumen, ale pouze dvoubarevné gradienty s názvy "Transition", "Strobe" a "Pulsing". V aplikaci lze také upravit rychlost gradientů.

Aplikace Rollei Lumen

Stáhněte si aplikaci "Rollei Lumen" přímo z App Store nebo Google Play Store (iOS9.0 nebo vyšší, Android nebo 5.0vyšší).

Spojení se smartphonem

1. Aktivace Bluetooth®* ve smartphonu
2. Zapnutí panelu Rollei Lumen
3. Otevřete aplikaci "Rollei Lumen", spojení s telefonem bude navázáno automaticky.

Poznámka:

- Spojení se navazuje pomocí technologie "Bluetooth Low Energy" (BLE). Připojení k LEDlight se navazuje přímo v aplikaci.



Clonící dveře

Clonící dveře umožňují soustředit a směřovat světlo.

Upozorňujeme, že jsou trvale nainstalovány a nelze je odstranit.

Pro přepravu sklopte dveře, nejprve horní a dolní, poté boční.



Difuzory

Chcete-li použít přiložené difuzéry, nejprve odstraňte ochranné fólie. Nyní můžete difuzor opatrně umístit stranou hlavy šroubu na čtyři magnetické držáky. Magnety drží difuzér na místě. Průhledný difuzor vytváří měkké světlo beze změny barevné teploty, filtr CTO vytváří ještě teplejší světlo a při maximálním výkonu snižuje barevnou teplotu 3200 K přibližně o K700. Snižuje také intenzitu osvětlení o více než třetinu.



Technické údaje

Podobná čísla.

	Panel Lumen 600Bi	Lumen Panel 900Bi
Počet LED diod	576 (288 bílé světlo/288 teplé světlo)	900 (450 bílé světlo/450 teplé světlo)
Výstup	40 W	60 W
Třída energetické účinnosti(EU 2017/1369)	G	G
Třída energetické účinnosti EU (EU 2017/1369)	A - G	A - G
Osvětlení	5500 K: lx6203 / m0.5 3200 K: lx5998 / m0.5	5500 K: lx10572 / m0.5 3200 K: lx9235 / m0.5
Index vykreslení barev	(CRI) 95+	(CRI) 95+
Index konzistence televizního osvětlení	(TLCI) 95+	(TLCI) 95+
Teplota barev	3200 - K5500	3200 - K5500
Bluetooth®	Verze 4.0	Verze 4.0
Rádiové frekvence	2.400 GHz -2.480 GHz	2.400 GHz -2.480 GHz
Max. Přenosový výkon	8 dBm	8 dBm
Port baterie	2x lithium-iontové baterie Sony NP-F750/F970 (volitelné/není součástí dodávky)	2x lithium-iontové baterie Sony NP-F750/F970 (volitelné/není součástí dodávky)
Připojení	Vstup DC V15 / 3,0 A	Vstupní napětí DC V15 / 5,0 A
Napájecí jednotka	Vstup: 100-240 V~2,5 A 50/60 Hz Výstup: 15V 3A = Výkon⚡⚡⚡: W45 Ochranná třída: II	Vstup: 100-240 V~2,5 A 50/60 Hz Výstup: 15V 5A = Výkon⚡⚡⚡: W75 Ochranná třída: II
Rozměry	31 x x 31.5cm7.3	36 x x 37.5cm7
Hmotnost	1.4 kg (bez baterií)	1.8 kg (bez baterií)
Obsah krabice	Rollei Lumen Panel 600Bi, difuzory2 (měkké) a CTO), AC/DCadaptér, uživatelská příručka	Rollei Lumen Panel 900Bi, difuzory2 (měkké) a CTO), AC/DCadaptér, uživatelská příručka

*Slovní značka a loga Bluetooth® jsou registrovanými ochrannými známkami společnosti Bluetooth SIG, Inc. a jakékoli použití těchto značek společnosti Rollei je podmíněno licenci. Ostatní ochranné známky a obchodní názvy jsou majetkem příslušných vlastníků.

Bezpečnostní pokyny

Nebezpečí elektrického proudu!

Chybná elektrická instalace nebo nadměrné napětí může způsobit úraz elektrickým proudem.

- Výrobek připojte pouze v případě, že síťové napětí zásuvky odpovídá údajům na typovém štítku.
- Připojte výrobek do snadno přístupné zásuvky, abyste jej mohli v případě problémů rychle odpojit od elektrické sítě.
- Používejte pouze dodaný napájecí kabel.
- Výrobek nepoužívejte, pokud je viditelně poškozený nebo pokud je kabel vadný.
- Pokud dojde k poškození výrobku nebo příslušenství, musí je vyměnit nebo opravit výrobce, jeho zákaznický servis nebo podobně kvalifikovaná osoba, aby se předešlo nebezpečí.
- Pouzdro se nesmí otevírat a opravy smí provádět pouze odborník. Za tímto účelem se obraťte na specializovanou prodejnu. V případě oprav provedených uživatelem, nesprávného zapojení nebo nesprávné obsluhy je vyloučena jakákoli odpovědnost a záruční nároky.
- Nepoužívejte výrobek s externím časovačem.
- Pokud nebudete přístroj delší dobu používat, vždy jej odpojte od zdroje napájení.
- Chraňte výrobek před vlhkostí. Nedotýkejte se ho mokřýma / vlhkýma rukama a neponořujte ho do vody.
- Tento výrobek není vodotěsný! Nepoužívejte tento výrobek za deště nebo na mokřích místech. Nikdy se výrobku nedotýkejte za bouřky.
- Před odpojením napájení nebo připojením baterie vypněte zařízení hlavním vypínačem.
- Během provozu zajistěte dostatečné větrání. Zařízení nikdy nezakrývejte.
- Zařízení používejte pouze s vhodnými, vysoce kvalitními Li-Ion bateriemi typu Sony NP-F750/970.
- Přístroj nepoužívejte ani neskladujte při vysokých teplotách nebo v uzavřených místnostech s přímým slunečním zářením. Výrobek by se již neměl používat při teplotě okolí vyšší než 40 °C.
- Pokud se objeví neobvyklé zvuky, zápach nebo kouř, okamžitě vyjměte baterii a případně i nabíjecí kabel z krytu.

Nebezpečí!

- Napájecí kabel nikdy nepoužívejte jako rukojeť. Výrobek a příslušenství uchovávejte mimo dosah otevřeného ohně, horkých povrchů a snadno zápalných materiálů.
- Napájecí kabel položte tak, aby nepředstavoval nebezpečí zakopnutí.
- Napájecí kabel nepřehýbejte a nepokládejte jej na ostré hrany.

Nebezpečí!

Nebezpečí pro děti a osoby s omezenými fyzickými, smyslovými nebo mentálními schopnostmi (např. částečně postižené osoby, starší osoby s omezenými fyzickými a mentálními schopnostmi) nebo nedostatkem zkušeností a znalostí (např. starší děti).

- Tento výrobek mohou používat osoby s omezenými fyzickými, smyslovými nebo duševními schopnostmi nebo s nedostatkem zkušeností a znalostí za předpokladu, že jsou pod dohledem nebo obdržely pokyny pro bezpečné používání výrobku a rozumí možným nebezpečím vyplývajícím z jeho používání. Děti si s výrobkem nesmějí hrát. Výrobek nesmí čistit ani udržovat děti. Dětem mladším osmi let zabraňte v přístupu k výrobku a jeho příslušenství.
- Do výrobku nevkládejte žádné předměty.
- Během provozu a nabíjení nenechávejte výrobek bez dozoru.
- Zařízení není hračka. Přístroj, příslušenství a obalové materiály uchovávejte mimo dosah dětí a zvířat, abyste zabránili nehodám a udušení.
- Nenatáčíme řidiče osobních automobilů, autobusů, jízdních kol, motocyklistů ani strojvedoucí vlaků během jízdy s tímto výrobkem. Řidič může být oslepen a způsobit nehodu. To platí i pro osoby nebo skupiny neuvedené v seznamu, pokud by mohlo dojít k nehodě v důsledku možného oslnění.
- Nesvitte přímo do očí lidí nebo zvířat, protože to může poškodit sítnici, zhoršit vidění a dokonce vést ke slepotě.

Poznámka: Pouze pro fotografické účely. Není vhodné pro trvalé osvětlení místnosti.

Likvidace



Obal zlikvidujte podle jeho typu. Využijte místní možnosti sběru papíru, lepenky a dalších materiálů. (Platí v Evropské unii a dalších evropských zemích se systémy odděleného sběru recyklovatelných materiálů)



Zařízení, která jsou označena tímto symbolem, se nesmí likvidovat společně s domovním odpadem! Ze zákona jste povinni likvidovat staré spotřebiče odděleně od domovního odpadu. Informace o sběrných místech, která bezplatně přijímají staré spotřebiče, získáte na místním úřadě nebo městském úřadě.

Shoda

Společnost Rollei GmbH & Co. KG tímto prohlašuje, že rádiový systém typu "Rollei Lumen Panel 600Bi", resp. "Rollei Lumen Panel 900Bi" je v souladu se směrnicí 2014/53/EU.

Úplné znění EU prohlášení o shodě lze stáhnout na této internetové adrese:
www.rollei.com/egk/lumenpanel600bi
www.rollei.com/egk/lumenpanel900bi

Rollei GmbH & Co KG
In de Tarpen 22848
42Norderstedt
Německo



Rollei

Rollei GmbH & Co. KG
In de Tarpen 42
22848 Norderstedt

Service Hotline:
+49 40 270750277

 /rollei.foto.de

 @rollei_de



Lumen Panel 600Bi
Item No.: 28526



Lumen Panel 900Bi
Item No.: 28527