

**Rollei**

## **Lumen Solo**

Přenosné mini LED světlo

Prenosné mini LED svetlo



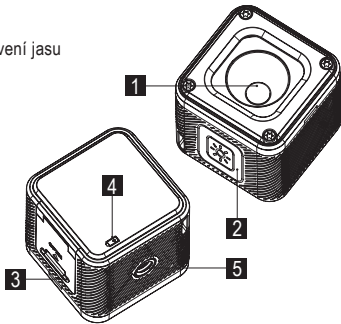
**Manuál**

česky | slovensky

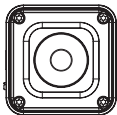
[www.rollei.cz](http://www.rollei.cz)

1. LED reflektor
2. On / Off vypínač / Nastavení jasu
3. USBport (voděodolný)
4. Indikátor baterie
5. 1/4" stativový závit

1. LED reflektor
2. On / Off vypínač /  
Nastavenie jasu
3. USB port (vodeodolný)
4. Indikátor batérie
5. 1/4 "stativový závit



## Obsah balení



Světlo Lumen Solo, USB kabel, poutko, Hot shoe adapter, Držák filtrů, filtry, manuál

## Obsah balenia

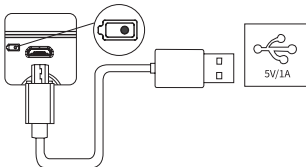
Svetlo Lumen Solo, USB kábel, pútko, Hot shoe adapter, Držiak filtrov, filtre, manuál



## Nabíjení a indikátor baterie

Během procesu nabíjení  
bliká indikátor baterie  
zeleně.

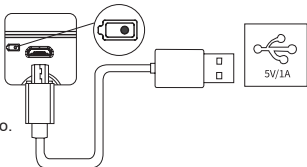
Když je baterie plně  
nabitá, indikátor baterie  
trvale svítí zeleně.



Během provozu indikátor baterie trvale svítí zeleně, když je úroveň nabití baterie vyšší než 35%. Pokud je úroveň nabití baterie nižší než 35%, indikátor baterie se trvale rozsvítí červeně. Pokud je úroveň nabití baterie nižší než 5%, indikátor baterie bliká červeně. Lumen Solo se automaticky vypne, když je kapacita baterie příliš nízká.

## Nabíjanie a indikátor batérie

Počas procesu nabíjania bliká indikátor batérie zeleno. Keď je batéria plne nabitá, indikátor batérie trvalo svieti na zeleno.



Počas prevádzky indikátor batérie trvalo svieti na zeleno, keď je úroveň nabitia batérie vyššia ako 35%. Ak je úroveň nabitia batérie nižší ako 35%, indikátor batérie sa trvalo rozsvieti na červeno. Ak je úroveň nabitia batérie nižšia ako 5%, indikátor batérie bliká na červeno. Lumen Solo sa automaticky vypne, keď je kapacita batérie príliš nízka.

## On/ off vypínač / nastavení jasu



A. Stisknutím tlačítka asi na 3 sekundy zapnete nebo vypnete LED světlo.

B. Pokud je LED světlo zapnuté, můžete krátkým stisknutím tlačítka upravit jas.

## On / off vypínač / nastavenie jasu



A. Stlačením tlačidla asi na 3 sekundy zapnete alebo vypnete LED svetlo.

B. Ak je LED svetlo zapnuté, môžete krátkym stlačením tlačidla upraviť jas.



**Likvidace obalu:** K likvidaci oddělte obaly do různých typů. Karton a lepenka musí být zlikvidovány jako papír a fólie musí být recyklovány.

Likvidace použitých elektrických a elektronických zařízení a / nebo baterií uživateli v domácnostech v Evropské unii.



Tento symbol na výrobku nebo na obalu znamená, že jej nelze zlikvidovat jako domácí odpad. Svě staré zařízení a / nebo baterii musíte zlikvidovat tak, že je zlikvidujete v souladu s příslušným schématem zpětného odběru pro recyklaci elektrických a elektronických zařízení. zařízení a / nebo baterie.



**Likvidácia obalu:** K likvidácii oddelte obaly do rôznych typov. Kartón a lepenka musí byť zlikvidované ako papier a fólie musia byť recyklované.

Likvidácia použitých elektrických a elektronických zariadení a / alebo batérií používateľmi v domácnostiach v Európskej únii.



Tento symbol na výrobku alebo na obale znamená, že ho nemožno zlikvidovať ako domácí odpad. Svoje staré zariadenie a / alebo batériu musíte zlikvidovať tak, že je zlikvidujete v súlade s príslušným schémou spätného odberu pre recykláciu elektrických a elektronických zariadení. zariadení a / alebo batérie.

### **Varování při používání baterie**

- Nikdy baterii nerozebírejte, nedrťte ani neprorázejte, ani ji nenechte zkratovat.
- Nevystavujte baterii umístění v prostředí s vysokou teplotou, pokud z baterie vytéká nebo vyboolí, přestaňte ji nadále používat.
- Pokud baterii vyměníte za nesprávný typ, vždy ji nabíjejte pomocí nabíječky.
- Udržujte baterii mimo dosah dětí.
- Baterie mohou explodovat, jsou-li vystaveny otevřenému ohni. Baterie nikdy nevhazujte do ohně.
- Zlikvidujte použité baterie podle místních předpisů.
- Před likvidací zařízení vyjměte baterii.

### **Varovanie pri používaní batérie**

- Nikdy batériu nerozoberajte, nestláčajte ani neprepichujte, ani ju nenechajte skratovať.
- Nevystavujte batériu umiestnenie v prostredí s vysokou teplotou, ak z batérie vyteká alebo vyduje, prestaňte ju naďalej používať.
- Ak batériu vymeníte za nesprávny typ, vždy ju nabíjajte pomocou nabíjačky.
- Udržujte batériu mimo dosahu detí.
- Batérie môžu explodovať, ak sú vystavené otvorenému ohňu. Batérie nikdy nevhadzujte do ohňa.
- Zlikvidujte použité batérie podľa miestnych predpisov.
- Pred likvidáciou zariadenia vyberte batériu.



## **Prohlášení o shodě**



Rollei GmbH & Co. KG tímto prohlašuje, že Rollei Lumen Solo odpovídá směrnicí  
2014/30 / EU:  
2011/65/ECRoHs Directive, 2014/30/EUEMC Directive

Celý text EU prohlášení o shodě si můžete stáhnout na následující internetové adrese:  
[www.rollei.com/EGK/lumensolo](http://www.rollei.com/EGK/lumensolo)

## **Vyhlásenie o zhode**


Rollei GmbH & Co. KG týmto vyhlasuje, že Rollei Lumen Solo zodpovedá smernici  
2014/30 / EÚ: 2011/65 / ECRoHs Directive 2014/30 / EUEMC Directive


Celý text vyhlásenia o zhode EÚ si môžete stiahnuť na tejto internetovej adrese:  
[www.rollei.com/EGK/lumensolo](http://www.rollei.com/EGK/lumensolo)

The Rollei logo is displayed in white text on an orange rectangular background. The word "Rollei" is written in a bold, sans-serif font, with a stylized 'R' that has a circular element.

Rollei GmbH & Co. KG  
In de Tarpen 42, D-22848 Norderstedt

**ServiceHotline:** +49 40 270750277

 /rollei.foto.de

 @rollei\_de

www.rollei.cz