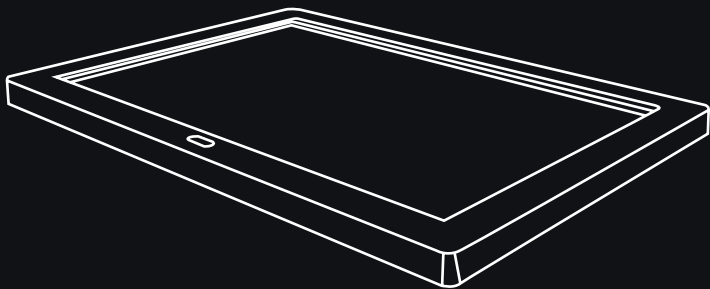


**Rollei**

# **Pissarro DPF-880**

Digitální fotorámeček



**Návod** v češtině

[www.rollei.cz](http://www.rollei.cz)

## Před prvním použitím

Před prvním použitím přístroje si pečlivě přečtete návod k obsluze a bezpečnostní pokyny.

Návod k obsluze si uschovejte spolu s přístrojem pro pozdější použití. Pokud přístroj používají další osoby, dejte jim tento návod k obsluze k dispozici. Pokud přístroj prodáváte, patří tento návod k přístroji a musí být dodán spolu s ním.

## Vysvětlení symbolů

V tomto návodu k obsluze, na videokameře Rollei Pissarro DPF-880 nebo na obalu jsou použity následující symboly.



Výrobky označené tímto symbolem splňují všechny příslušné předpisy Společenství Evropského hospodářského prostoru.



Výrobky označené tímto symbolem jsou napájeny stejnosměrným proudem.



Výrobky označené tímto symbolem jsou napájeny střídavým proudem.



Výrobky s tímto symbolem mají dodatečnou nebo zesílenou izolaci a odpovídají třídě ochrany II.



Zařízení s tímto symbolem lze provozovat pouze v interiéru (suché prostředí).



Výrobky označené tímto symbolem mají kladnou polaritu. Mohou být připojeny pouze k výrobkům, které mají rovněž kladnou polaritu.

# Safety Instructions

Výrobek připojte pouze v případě, že síťové napětí na vstupu nebo v napájecím zdroji odpovídá údajům na typovém štítku na zadní straně výrobku.

- Výrobek nepoužívejte, pokud je viditelně poškozený nebo pokud je vadný napájecí kabel.
- Používejte pouze dodaný napájecí kabel.
- Pokud je výrobek nebo příslušenství poškozeno, musí být vyměněno nebo opraveno výrobcem, jeho zákaznickým servisem nebo podobně kvalifikovanou osobou, aby se předešlo nebezpečí.
- Kryt nesmí být otevírán a opravy smí provádět pouze odborník. Za tímto účelem se obraťte na odborný servis. Veškerá odpovědnost a záruční nároky jsou vyloučeny v případě oprav prováděných uživatelem, nesprávného připojení nebo nesprávné obsluhy.
- Do výrobku nevkládejte žádné předměty.
- Nenechávejte výrobek během provozu bez dozoru.
- Chraňte výrobek před vlhkostí. Nedotýkejte se ho mokřými rukama a neponořujte ho do vody.
- Tento výrobek není vodotěsný! Nepoužívejte tento výrobek za deště nebo ve vlhkém prostředí.
- Výrobek nepoužívejte ani neskladujte při vysokých teplotách nebo v uzavřených prostorách s přímým slunečním zářením. Výrobek nepoužívejte při teplotách okolí vyšších než 40 °C.
- Během provozu zajistěte dostatečné větrání. Nikdy výrobek nezakrývejte.
- Pokud je výrobek používán při příliš nízkých nebo příliš vysokých okolních teplotách, automaticky se vypne.
- Výrobek nepoužívejte v blízkosti hořlavých plynů nebo kapalin, protože by mohlo dojít k výbuchu.
- Výrobek není hračka. Uchovávejte výrobek, příslušenství a obalové materiály mimo dosah dětí a domácích zvířat, abyste zabránili nehodám a udušení.

## Bezpečnostní pokyny

Pokud se vyskytne problém, nechte výrobek zkontrolovat v autorizovaném servisním středisku. V případě poruchy nesmíte výrobek rozebírat. Pokud tak učiníte, ztrácíte záruku.

Před připojením nebo odpojením paměťové karty nebo zařízení USB- rage vypněte napájení. Pokud tak neučiníte, může dojít k poškození paměťové karty, zařízení USB a zařízení samotné.

Displej je vyroben ze skla, a proto je křehký a může se poškrábat.

S displejem zacházejte opatrně.

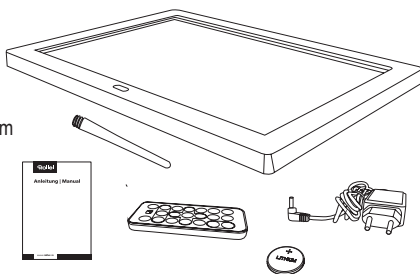
Otisky prstů a prach na displeji můžete odstranit měkkým čistícím hadříkem.

Pokud výrobek prodáte jiné osobě, předejte jí také tento návod k obsluze.

**Poznámka:** Výrobek je určen pouze pro soukromé použití a není určen pro komerční použití.

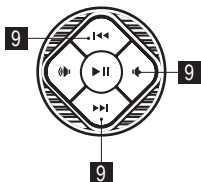
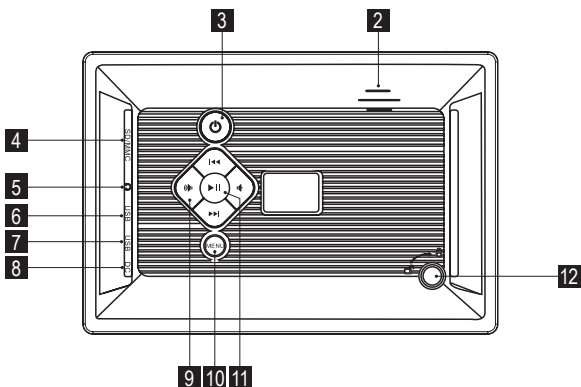
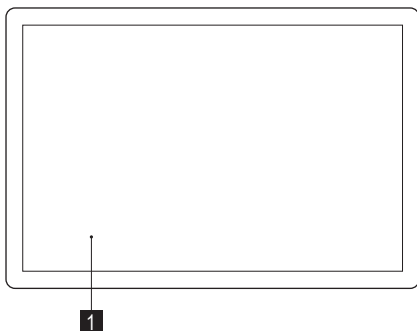
## Obsah balení

- Rollei Pissarro DPF-880
- Dálkové ovládání
- Typ baterie CR2025
- Napájecí adaptér s napájecím kabelem
- Stojan držáku
- Uživatelská příručka



# Produkt

- 1 Displej
- 2 Reproduktor
- 3 Zapnutí/vypnutí (on / off)
- 4 SD/MMC slot karty
- 5 Sluchátkový jack
- 6 USB-A port
- 7 Mini-USB port
- 8 Napájení
- 9 Ovládací tlačítka
- 10 Menu tlačítko
- 11 Selekt tlačítko
- 12 Místi pro stojánek



Chcete-li digitální fotorámeček umístit na rovný povrch, zašroubujte stojánek držáku do přípojky stojánku držáku.

### **Nastavení**

- Připojte k digitálnímu fotorámečku paměťovou kartu SD/MMC nebo paměťové zařízení USB s připojením USB-A nebo mini-USB.
- Připojte napájecí kabel k napájecí přípojce digitálního fotorámečku a k vhodnému zdroji napájení. Digitální fotorámeček se poté automaticky zapne.

### **Výběr úložného média**

- Chcete-li vybrat požadované paměťové médium z paměti, paměťové karty SD/MMC a paměťového média USB, stiskněte tlačítka se šipkami a tlačítko výběru na zadní straně digitálního fotorámečku nebo na dálkovém ovladači.

### **Hlavní nabídka**

- Chcete-li vybrat různé možnosti v hlavní nabídce, stiskněte tlačítka se šipkami a tlačítko výběru na zadní straně digitálního fotorámečku nebo na dálkovém ovladači.
- Můžete si vybrat z možností "Foto", "Hudba", "Video", "Kalendář", "Prohlížeč" nebo "Nastavení"

# Hlavní menu

## "Foto"

– Přehled zobrazitelných fotografií v galerii.

## "Hudba"

– Přehled přehrávaných hudebních skladeb.

## "Video"

– Přehled přehrávaných videí.

## "Kalendář"

– Přehled aktuálního kalendáře.

## "Prohlížeč"

– K dispozici máte přehled všech dostupných souborů.

## "Nastavení"

– Chcete-li provést nastavení digitálního fotorámečku, stiskněte tlačítka se šipkami a tlačítko výběru na zadní straně digitálního fotorámečku nebo na dálkovém ovladači.

– Můžete si vybrat mezi "Photo Setting", "Calendar Setting", "Video Setting", "Music Setting" nebo "System Setting".

## Zapnutí/vypnutí napájení

- Chcete-li digitální fotorámeček zapnout nebo vypnout, stiskněte tlačítko napájení na zadní straně digitálního fotorámečku nebo na dálkovém ovladači

# Recyklace



Obal zlikvidujte podle jeho typu. Využijte místní možnosti sběru papíru, kartonu a dalších materiálů (platí v Evropské unii a dalších evropských zemích se systémy odděleného sběru recyklovatelných materiálů).



Zařízení označená tímto symbolem se nesmí likvidovat společně s domácím odpadem! Ze zákona jste povinni likvidovat stará zařízení odděleně od domácího odpadu. Informace o sběrných místech, která bezplatně přijímají staré spotřebiče, získáte na místním úřadě nebo městském úřadě.



Baterie a akumulátory se nesmí vyhazovat do domovního odpadu! Jako spotřebitel jste ze zákona povinni všechny baterie a akumulátory, ať už obsahují škodlivé látky\* nebo ne, likvidovat způsobem šetrným k životnímu prostředí.

Akumulátory a baterie jsou proto označeny symbolem uvedeným na protější straně. další informace získáte u svého prodejce nebo na místech zpětného odběru a sběru ve vaší obci.

\*označeno: Cd = kadmium, Hg = rtuť, Pb = olovo.



## Conformity

Společnost Rollei GmbH & Co.KG tímto prohlašuje, že rádiový systém typu "Rollei Pissarro DPF-880" splňuje následující směrnice:

2014/30/EU Směrnice EMC

2014/35/EU Směrnice LVD

2009/125/ES Směrnice EuP

2011/65/ES Směrnice RoHS



Úplné znění EU prohlášení o shodě je k dispozici na této internetové adrese:

[www.rollei.com/egk/pissarrodpf-88](http://www.rollei.com/egk/pissarrodpf-88)

Rollei GmbH & Co.KG

In de Tarpen 42


D-22848 Norderstedt


Germany

# Rollei

Rollei GmbH & Co. KG  
In de Tarpen 42  
D-22848 Norderstedt

**Service Hotline:**  
+49 40 270750277

 /rollei.foto.de

 @rollei\_de

Item No.: 30281

[www.rollei.cz](http://www.rollei.cz)

