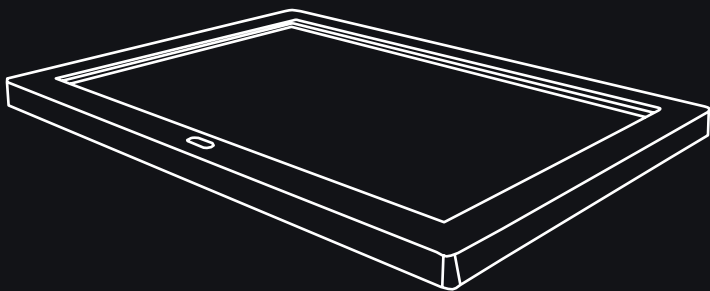


Rollei

Pissarro DPF-880

Digitálny fotorámik



Pokyny v slovenčině

www.rollei.cz

Pred prvým použitím

Pred prvým použitím zariadenia si pozorne prečítajte návod na obsluhu a bezpečnostné pokyny.


Návod na obsluhu si ponechajte spolu s prístrojom na neskoršie použitie. Ak prístroj používajú iné osoby, dajte im tento návod na obsluhu k dispozícii. Ak prístroj predávate, tento návod na obsluhu patrí k prístroju a musí sa dodať spolu s ním.

Vysvetlenie symbolov


V tejto príručke, na videokamere Rollei Pissarro DPF-880 alebo na obale sa používajú nasledujúce symboly.

 Výrobky s týmto symbolom spĺňajú všetky príslušné predpisy Európskeho hospodárskeho priestoru.

 Produkty označené týmto symbolom sú napájané jednosmerným prúdom.

 Produkty označené týmto symbolom sú napájané striedavým prúdom.

 Výrobky s týmto symbolom majú dodatočnú alebo zosilnenú izoláciu a zodpovedajú triede ochrany II.

 Zariadenie s týmto symbolom sa môže prevádzkovať len v interiéri (suché prostredie).

 Výrobky označené týmto symbolom majú kladnú polaritu. Možno ich pripojiť len k výrobkom, ktoré majú tiež kladnú polaritu.

Bezpečnostné pokyny

Výrobok pripájajte len vtedy, ak sieťové napätie na vstupe alebo napájanie zodpovedá údajom na typovom štítku na zadnej strane výrobku.

- Výrobok nepoužívajte, ak je viditeľne poškodený alebo ak je poškodený napájací kábel.
- Používajte iba dodaný napájací kábel.
- Ak je výrobok alebo príslušenstvo poškodené, musí ho vymeniť alebo opraviť výrobca, jeho zákaznícky servis alebo podobne kvalifikovaná osoba, aby sa zabránilo nebezpečenstvu.
- Kryt sa nesmie otvárať a opravy smie vykonávať len odborník. Za týmto účelom sa obráťte na špecializované servisné stredisko. V prípade opráv vykonaných používateľom, nesprávneho pripojenia alebo nesprávnej prevádzky sú vylúčené všetky nároky na zodpovednosť a záruku.
- Do výrobku nekladajte žiadne predmety.
- Počas prevádzky nenechávajte výrobok bez dozoru.
- Chráňte výrobok pred vlhkosťou. Nedotýkajte sa ho mokrymi rukami ani ho neponárajte do vody.
- Tento výrobok nie je vodotesný! Nepoužívajte tento výrobok v daždi alebo za mokra.
- Výrobok nepoužívajte ani neskladujte pri vysokých teplotách alebo v uzavretých priestoroch s priamym slnečným žiarením. Výrobok nepoužívajte pri teplotách prostredia s teplotou nad 40 °C.
- Počas prevádzky zabezpečte dostatočné vetranie. Nikdy výrobok nezakrývajte.
- Ak sa výrobok používa pri príliš nízkych alebo príliš vysokých teplotách okolia, automaticky sa vypne.
- Výrobok nepoužívajte v blízkosti horľavých plynov alebo kvapalín, pretože môže dôjsť k výbuchu.
- Výrobok nie je hračka. Výrobok, príslušenstvo a obalové materiály uchovávajte mimo dosahu detí a domácich zvierat, aby ste zabránili nehodám a uduseniu.

Bezpečnostné pokyny

Ak sa vyskytne problém, nechajte výrobok skontrolovať v autorizovanom servisnom stredisku. V prípade poruchy výrobok nerozoberajte. Ak tak urobíte, stratíte záruku.

Pred pripojením alebo odpojením pamäťovej karty alebo zariadenia USB vypnite napájanie. V opačnom prípade môže dôjsť k poškodeniu pamäťovej karty, zariadenia USB a samotného zariadenia.

Displej je vyrobený zo skla, a preto je krehký a môže sa poškriabať. S displejom zaobchádzajte opatrne.

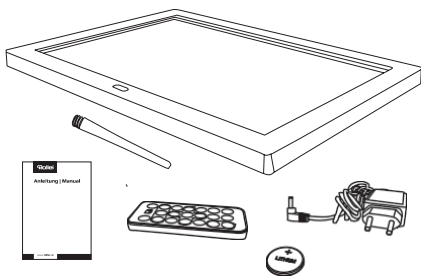
Odtlačky prstov a prach na displeji môžete odstrániť mäkkou čistiacou handričkou.

Ak výrobok predáte inej osobe, dajte jej aj tento návod na použitie.

Poznámka: Tento výrobok je určený len na súkromné použitie a nie je určený na komerčné použitie.

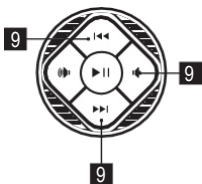
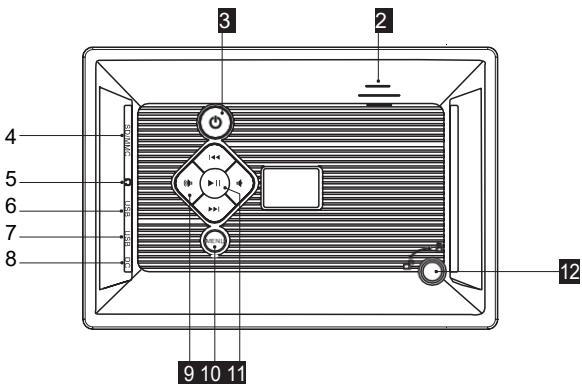
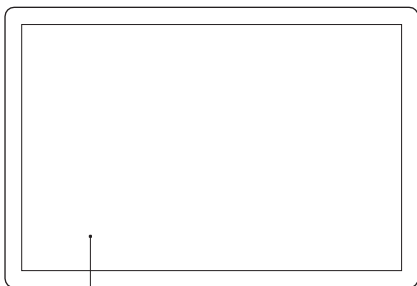
Obsah balenia

- Rollei Pissarro DPF-880
- Diaľkové ovládanie
- Typ batérie CR2025
- Napájací adaptér s napájacím káblom
- Stojan s držiakom
- Používateľská príručka



Produkt

- 1 Displej
- 2 Reproduktor
- 3 Zapnutie/vypnutie
- 4 Slot na kartu SD/MMC
- 5 Konektor pre slúchadlá
- 6 Port USB-A
- 7 Port Mini-USB
- 8 Napájanie
- 9 Ovládacie tlačidlá
- 10 Tlačidlo Menu
- 11 Tlačidlo výberu
- 12 Priestor pre stojan



Ak chcete digitálny fotorámik umiestniť na rovný povrch, priskrutkujte montážny stojan do prípojky montážneho stojana.

Nastavenia

- K digitálnemu fotorámiku pripojte pamäťovú kartu SD/MMC alebo pamäťové zariadenie USB s pripojením USB-A alebo mini-USB.
- Napájací kábel pripojte k napájacej prípojke digitálneho fotorámčeka a k vhodnému zdroju napájania. Digitálny fotorámik sa potom automaticky zapne.

Výber pamäťového média

- Ak chcete vybrať požadované pamäťové médium z pamäte, pamäťovej karty SD/MMC a pamäťového média USB, stlačte tlačidlá so šípkami a tlačidlo výberu na zadnej strane digitálneho fotorámčeka alebo na diaľkovom ovládači.

Hlavná ponuka

- Ak chcete vybrať rôzne možnosti v hlavnej ponuke, stlačte tlačidlá so šípkami a tlačidlo výberu na zadnej strane digitálneho fotorámčeka alebo na diaľkovom ovládači.
- Vyberte si z možností "Fotografie", "Hudba", "Video", "Kalendár", "Prehliadač" alebo "Nastavenia".

Hlavné menu

"Fotografia."

– Prehľad zobraziteľných fotografií v galérii.

"Hudba"

– Prehľad prehrávaných hudobných skladieb.

"Video."

– Prehľad prehrávaných videí.

"Kalendár"

– Prehľad aktuálneho kalendára.

"Prehliadač"

– K dispozícii máte prehľad všetkých dostupných súborov.

"Nastavenia"

– Ak chcete vykonať nastavenia na digitálnom fotorámiku, stlačte tlačidlá so šípkami a tlačidlo výberu na zadnej strane digitálneho fotorámiku alebo na diaľkovom ovládači.

– Môžete si vybrať medzi "Nastavenie fotografií", "Nastavenie kalendára", "Nastavenie videa", "Nastavenie hudby" alebo "Nastavenie systému".

Zapnutie/vypnutie napájania

– Ak chcete zapnúť alebo vypnúť digitálny fotorámik, stlačte tlačidlo napájania na zadnej strane digitálneho fotorámika alebo na diaľkovom ovládači.

Recyklácia



Obal zlikvidujte podľa jeho typu. Využite možnosti miestneho zberu papier, kartón a iné materiály (platí v Európskej únii a ďalších európskych krajinách so systémami separovaného zberu recyklovateľných materiálov).



Zariadenia označené týmto symbolom sa nesmú likvidovať spolu s domovým odpadom! Podľa zákona ste povinní likvidovať staré spotrebiče oddelene od domového odpadu. informácie o zberných miestach, ktoré bezplatne prijímajú staré spotrebiče, získate na miestnom úrade alebo v obci.



Batérie a akumulátory sa nesmú vyhadzovať do domového odpadu! Ako spotrebiteľ ste zo zákona povinný likvidovať všetky batérie a akumulátory, či už obsahujú škodlivé látky* alebo nie, spôsobom šetrným k životnému prostrediu.

Batérie a akumulátory sú preto označené symbolom na opačnej strane. Ďalšie informácie získate u svojho predajcu alebo na zberných miestach a miestach spätného odberu vo vašej obci.

*označené Cd = kadmium, Hg = ortuť, Pb = olovo.

Zhoda

Spoločnosť Rollei GmbH & Co.KG týmto vyhlasuje, že rádiový systém typu "Rollei Pissarro DPF-880" je v súlade s týmito pokynmi:

Smernica 2014/30/EÚ o EMC

2014/35/EÚ Smernica LVD

2009/125/ES Smernica EuP

2011/65/ES Smernica RoHS



Úplné znenie vyhlásenia o zhode EÚ je k dispozícii na tejto webovej stránke:

www.rollei.com/egk/pissarrodpf-88

Rollei GmbH & Co.KG

In de Tarpen 42

D-22848 Norderstedt

Nemecko

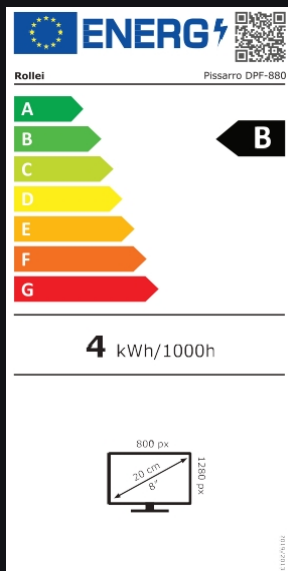
Rollei

Rollei GmbH & Co. KG
In de Tarpen 42
D-22848 Norderstedt

Horúca linka služieb:
+49 40 270750277

 /rollei.foto.de

 @rollei_de



Číslo položky: 30281

www.rollei.cz