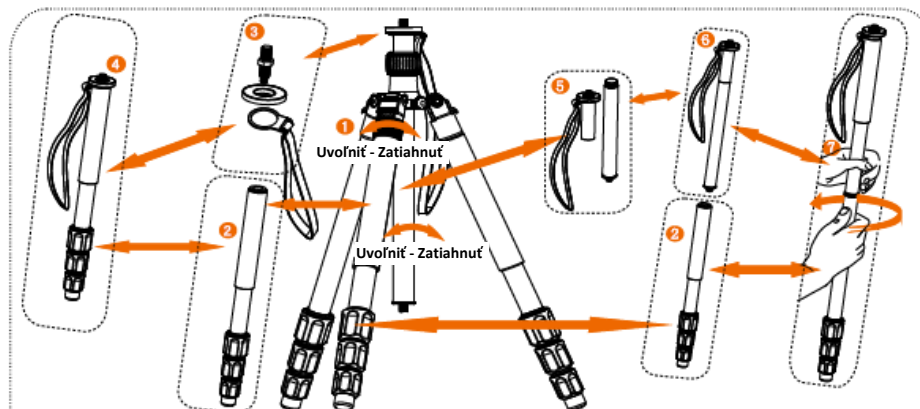
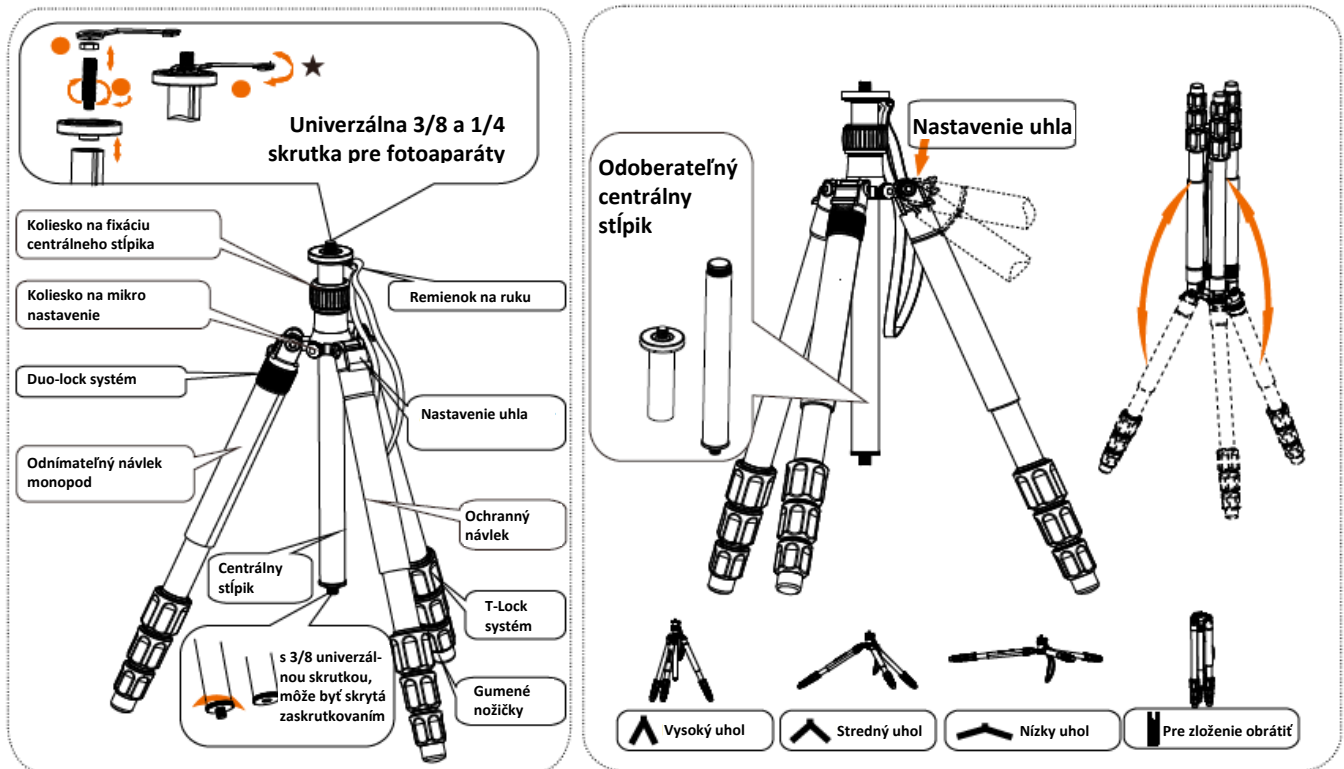


C50i profesionálny statív – návod na obsluhu

Ďakujeme, že ste si vybrali náš produkt. Prosím prečítajte si nasledujúce inštrukcie pred použitím



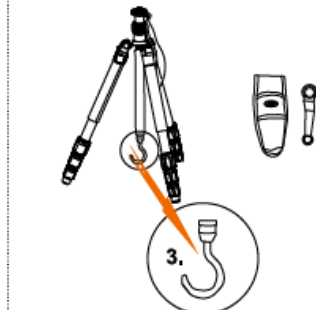
Ako vytvoriť monopod

1. Uvoľnite kolesko monopodu
2. Uvoľnite a vytiahnite nohu statívu
3. Pomocou skrutky vytvorte základňu a remienok na ruku
4. Monopod je vytvorený zo základne a statívovej nohy

Vytvorenie predĺženého monopodu

1. Uvoľnite kolesko monopodu
2. Uvoľnite a vytiahnite nohu statívu
5. Odoberte centrálnu tyčku
6. Spojte centrálnu tyčku
7. Monopod je vytvorený z centrálnej tyčky a statívovej nohy

★ Darček: multifunkčný kľúč, háčik, držiak na opasok pre monopod



Model	Sekcie	Max priemer	Zložený	Min výška	Max výška	Hmotnosť	Zaťaženie	Zložený	Max výška	Hmotnosť
C50i	4-sec.	25 mm	43 cm	21.5 cm	159 cm	1.686 kg	8 kg	43 cm	183 cm	785 g
Monopod										

*Dizajn a špecifikácia darčiek sa môže meniť