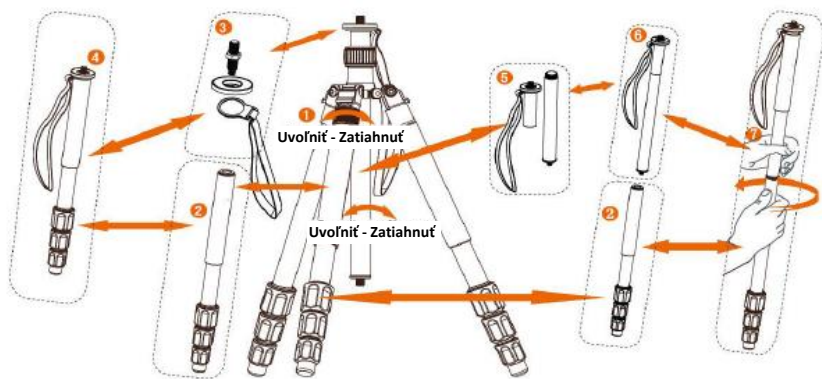
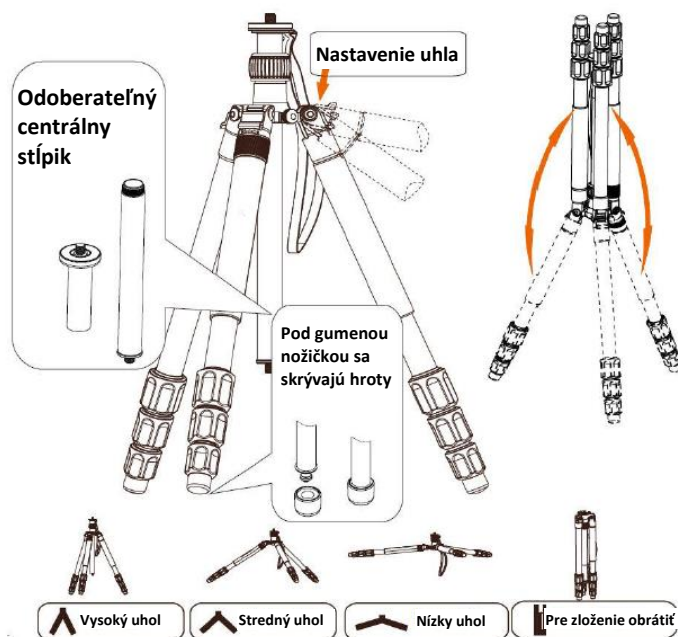
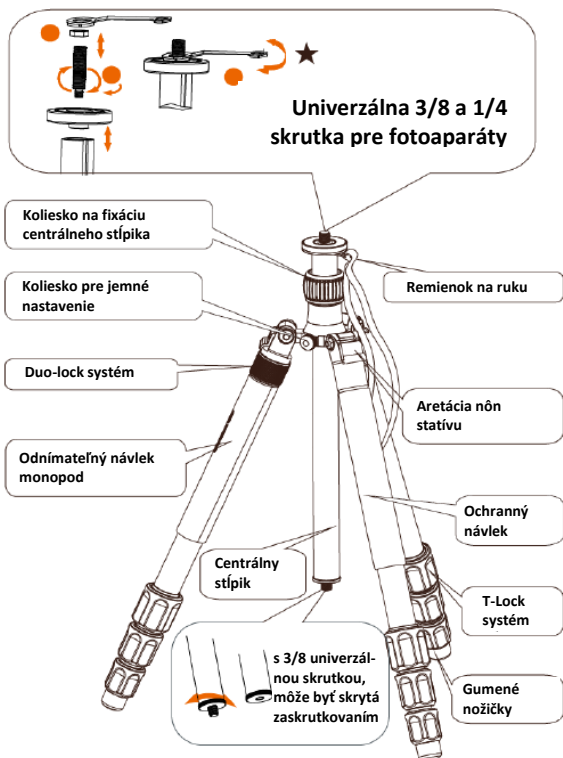


C5i/ C6i profesionálny statív – návod na obsluhu

Ďakujeme, že ste si vybrali náš produkt. Prosím prečítajte si nasledujúce inštrukcie pred použitím



Ako vytvoriť monopod

1. Povoľte nohu statívu
2. Vytiahnite nohu statívu
3. Pomocou skrutky vytvorte základňu a remienok na ruku
4. Monopod je vytvorený zo základne a statívovej nohy

Vytvorenie predĺženého monopodu

1. Povoľte nohu statívu
2. Vytiahnite nohu statívu
3. Pomocou skrutky vytvorte základňu a remienok na ruku
5. Odoberte centrálnu tyčku
6. Spojte centrálnu tyčku
7. Monopod je vytvorený z centrálnej tyčky a statívovej nohy

Balenie obsahuje : multifunkčný kľúč, háčik, držiak na opasok pre monopod, náhradné gumové hroty

