

Rollei



System hranatých filtrů 100mm a 150mm systém



Uživatelská příručka

www.rollei.cz

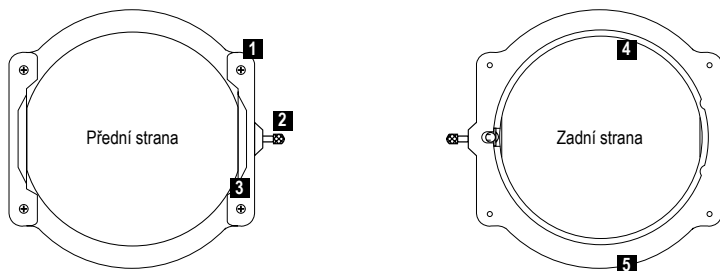
System držáku hranatých filtrů

Držák filtrů je vyroben z vysoce kvalitního leteckého hliníku.

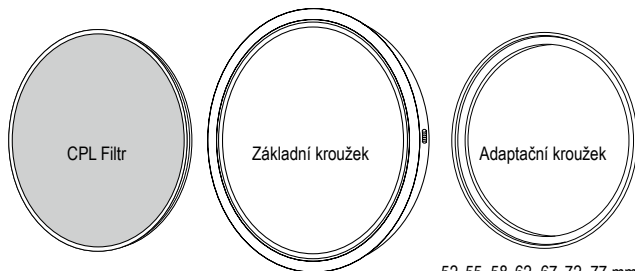
Je vyroben vysoce přesným CNC procesem.

Je obohacen o antikoroziční příměs a je rozměrově stabilní.

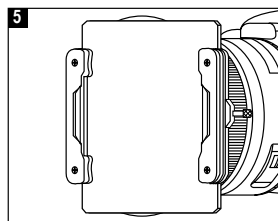
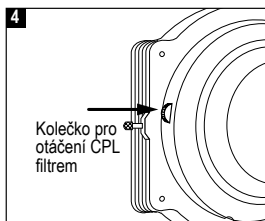
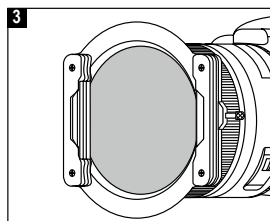
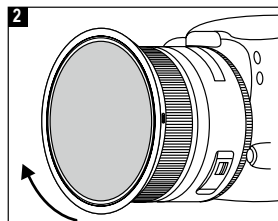
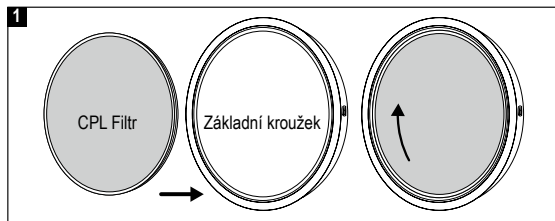
Současně lze osadit 3 hranaté filtry a jeden kulatý (CPL filtr).



1. Drážky pro hranaté filtry
2. Pojistka pro vytažení
3. Upevňovací šrouby držáku
4. Slot pro adaptační kroužek
5. Držák filtrů

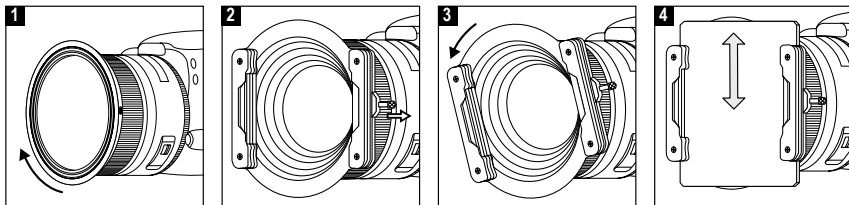


52, 55, 58, 62, 67, 72, 77 mm



Instalace CPL filtru

1. Osadte CPL filtr do základního kroužku a otočte jím proti směru hodinových ručiček, jak je vyzobrazeno. Ujistěte se, že je filtr pevně utažen.
2. Našroubujte sestavený základní kroužek na objektiv. Použijte adaptační kroužek, je-li potřeba.
3. Umístěte držák filtru na základní kroužek. Vytáhněte pojistný knoflík směrem ven a vložte držák filtru zcela na základní kroužek. Když je kroužek adaptéru zcela namontován na nastavovacím kroužku, uvolněte knoflík.
4. Pomocí kolečka pro otáčení CPL filtru můžete korigovat jeho funkci.
5. Osadte hranaté filtry do držáku seshora dolů.



Instalace držáku bez CLP filtru + instalace hranatého filtru

1. Osadíte základní kroužek na objektiv. Použijte adaptační kroužek je-li potřeba.
2. Vytáhněte pojistný kolík a nasadíte držák na základní kroužek.
3. Otočte držák a ověřte zda je pevně připevněn.
4. Nasunutím seshora dolů osadíte až 3 hranaté filtry.

Přechodové filtry je možné umísťovat posunutím v různých pozicích tak, abyste docílili požadovaného efektu ve snímku.

Poznámka

- Držák lze použít pouze s patřičným rozměrem filtru. Pro 100mm systém lze použít pouze filtry o šířce 100 mm a tloušťce 2 mm. Pro 150mm systém lze použít pouze 150mm filtry.
- Držák je vyroben z hliníku, používání mohou provázet skřipavé zvuky, dostane-li se drobný prach mezi otočené či posuvné díly. Nejde tak o závadu produktu.
- Současně lze instalovat jeden kulatý a tři hranaté filtry.
- Držák je navržen pro použití v prostředí s teplotami -65°C až 210°C .
- Držák nevyžaduje žádnou údržbu. Udržujte jej otřením hadříkem či ofoukáním stlačeným vzduchem.

Rollei



Distributor:

100MEGA Distribution s.r.o.

Železná 7

Brno

www.rollei.cz

[Facebook.com/RolleiCZ](https://www.facebook.com/RolleiCZ)

www.rollei.cz